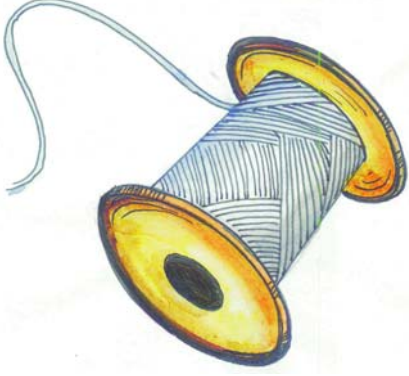





ಸೂಚನೆ :

- ◆ ಚಿತ್ರಗಳನ್ನು ನೋಡುತ್ತಾ ಕೊಟ್ಟಿರುವ ಪದಗಳನ್ನು ಬಿಡಿಯಾಗಿ ಹಿಡಿಯಾಗಿ ಓದಲು ಮತ್ತು ನಕಲು ಮಾಡಲು ತಿಳಿಸಿ.
- ◆ ಗೆಳೆಯರ ಸಹಾಯದಿಂದ ಉಕ್ತಲೇಕನ ಬರೆಸುವುದು.



ದಾರ



ತಾತ



ಬಾಲಕ



ವಾನರ



ಸೂಚನೆ :

- ◆ ಕಾರ್ಡ್‌ನಲ್ಲಿಯ ಪದಗಳನ್ನು ಓದಿ ನಂತರ ನಕಲು ಮಾಡಲು ತಿಳಿಸಿ.
- ◆ ಗೆಳೆಯರ ಸಹಾಯದಿಂದ ಉಕ್ತಲೇಕನ ಬರೆಸುವುದು.

ಜಾಣ, ಲಾಗ, ಛಾಯೆ

ಗಾಯನ, ಕಾಗದ, ನಾಟಕ

ಹಾರಾಟ, ಸಾಗರ, ಕಾದಾಟ

ರಾಮಾಯಣ, ಪರದಾಟ, ಉಪವಾಸ.



ಸೂಚನೆ :

- ◆ ಕಾರ್ಡನಲ್ಲಿರುವ ವಾಕ್ಯಗಳನ್ನು ಚಿತ್ರಗಳ ಸಹಾಯದಿಂದ ನಿರರ್ಗಳವಾಗಿ ಓದಿ ನಕಲು ಮಾಡಲು ಸೂಚಿಸುವುದು.
- ◆ ಗೆಲೆಯರ ಸಹಾಯದಿಂದ ಉಕ್ತಲೇಕನ ಬರೆಸುವುದು.



ರಾಜ
ಜನರ ರಾಜ
ಜನರ ರಾಜ ನಾಡ ಮಹಾರಾಜ



ಜಾಣ
ಜಾಣ ಬಾಲಕ
ಜಾಣ ಬಾಲಕನ ಗಾಯನ



ಸೂಚನೆ : ಚಿತ್ರಗಳಿಗೆ ಸರಿಹೊಂದುವ ಪದಗಳನ್ನು ಗುರುತಿಸಿ ಬಣ್ಣದ ದಾರದಿಂದ ಜೋಡಿಸುವ ಚಟುವಟಿಕೆ ಮಾಡಿಸುವುದು.

<input type="radio"/>		ಗಾಳ	<input type="radio"/>
<input type="radio"/>		ಗಜಾನನ	<input type="radio"/>
<input type="radio"/>		ವಾನರ	<input type="radio"/>
<input type="radio"/>		ತಾಳ	<input type="radio"/>
<input type="radio"/>		ಲಾಳ	<input type="radio"/>
<input type="radio"/>		ರಾವಣ	<input type="radio"/>
<input type="radio"/>		ಪಾದ	<input type="radio"/>
<input type="radio"/>		ವಾಹನ	<input type="radio"/>

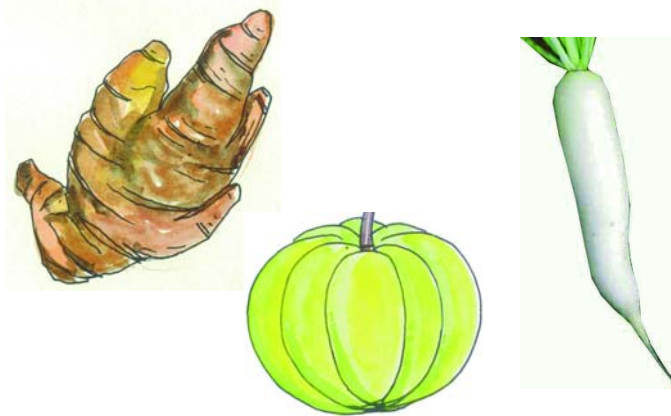


ಸೂಚನೆ :

- ◆ ಕಾರ್ಡನ್ನು ಮಕ್ಕಳಿಗೆ ತೋರಿಸಿ ಇದರಲ್ಲಿರುವ ಇಲಿಮರಿ, ತರಕಾರಿ, ಗಿಳಿ, ನಾಯಿ ಚಿತ್ರಗಳನ್ನು ಹೆಸರಿಸಲು ಹೇಳುವುದು.
- ◆ ಮಕ್ಕಳು ಹೆಸರಿಸದಿದ್ದಲ್ಲಿ ಶಿಕ್ಷಕರು ಸಹಾಯ ಮಾಡುವುದು.



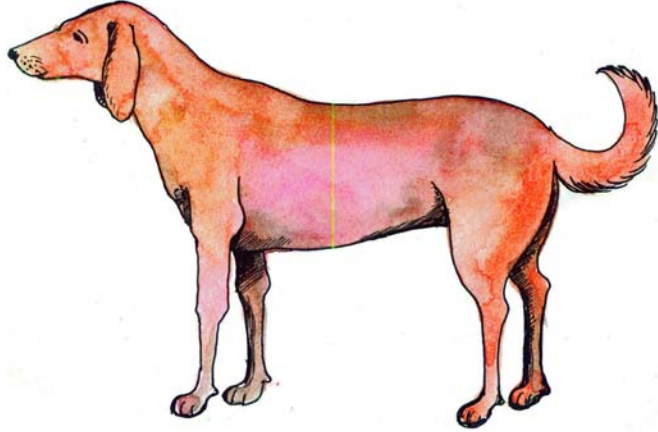
ಇಲಿಮರಿ



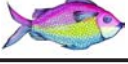
ತರಕಾರಿ



ಗಿಳಿ



ನಾಯಿ



ಇ

- ಸೂಚನೆ :
- ◆ “ಇ” ಸ್ವರದೊಂದಿಗೆ “ಗುಡಿಸು” ಸ್ವರ ಚಿಹ್ನೆಯ ಆಕಾರವನ್ನು ತಿಳಿಸಿ.
 - ◆ ಸ್ವರ ಚಿಹ್ನೆಯನ್ನು ಪರಿಚಯಿಸಿ ಬರೆಯುವ ಕ್ರಮವನ್ನು ತಿಳಿಸಿ. ನಂತರ ಬೀಜ / ಮಣಿಗಳನ್ನು ಜೋಡಿಸಲು ಹೇಳುವುದು.
 - ◆ ‘ಇ’ ಸ್ವರ ಚಿಹ್ನೆಯನ್ನು ವ್ಯಂಜನಾಕ್ಷರಗಳಿಗೆ ಹಚ್ಚಿ ಉಂಟಾಗುವ ಗುಣಿತಾಕ್ಷರಗಳನ್ನು ಓದಿಸಿ ಮತ್ತು ಬರೆಯಲು ತಿಳಿಸುವುದು.



ರಿ	ಗಿ	ಸಿ	ದಿ
ಜಿ	ವಿ	ಮಿ	ಬಿ
ನಿ	ಪಿ	ಯಿ	ಡಿ
ಟಿ	ಚಿ	ಲಿ	ಷಿ
ಠಿ	ತಿ	ಠಿ	ಠಿ
ಠಿ	ಠಿ	ಠಿ	