

ಪರ್ಯಾಯ ಶೈಕ್ಷಣಿಕ ಯೋಜನೆ-2021-22

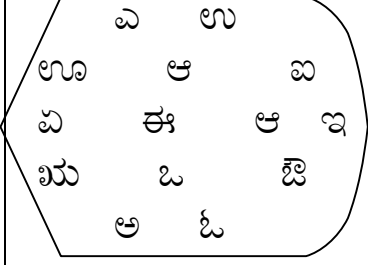
7ನೇ ತರಗತಿ

ಆಗಸ್ಟ್ ಮಾಹೆ

ಪ್ರಥಮ ಭಾಷೆ ಕನ್ನಡ

ಕ್ರ. ಸಂ	ತಿಂಗಳು / ವಾರ	ಸಾಮರ್ಥ್ಯಗಳು	ಕಲಿಕಾ ಚಟುವಟಿಕೆಗಳು	ಮೌಲ್ಯಮಾಪನ
1	ಆಗಸ್ಟ್ 1 ನೇ ವಾರ	<p>ಪೂರ್ವಭಾವಿ ಚಟುವಟಿಕೆಗಳು ವರ್ಣ ಮಾಲೆ, ಸ್ವರಾಕ್ಷರಗಳು, ವ್ಯಂಜನಗಳು, ಯೋಗವಾಹಗಳನ್ನು ಗುರುತಿಸುವರು.</p> <p>ಗುಣಿತಾಕ್ಷರಗಳು ಒತ್ತಕ್ಷರಗಳನ್ನು ಓದಿ ಬರೆಯುವರು.</p>	<p>ಚಟುವಟಿಕೆ-1 ಕನ್ನಡ ವರ್ಣಮಾಲೆಯ ಅಕ್ಷರಗಳನ್ನು ಅದಲು ಬದಲು ಮಾಡಿ ಗುರುತಿಸುವ ಚಟುವಟಿಕೆ.</p> <p>ಚಟುವಟಿಕೆ-2 • ನೀಡಿದ ವ್ಯಂಜನಾಕ್ಷರಗಳಿಗೆ ಗುಣಿತಾಕ್ಷರಗಳನ್ನು ಬರೆಯುವರು. • ಒತ್ತಕ್ಷರಗಳನ್ನು ಓದಿ ನಕಲು ಮಾಡುವುದು. • ಸುಮೇರು ಭಾಗ-1 (7ನೇ ತರಗತಿ) ಯ ಪುಟ ಸಂಖ್ಯೆ 1,2,3,4,5 ನ್ನು ಬಳಸುವುದು.</p>	ಅಭ್ಯಾಸ ಹಾಳೆ

1) ಇಲ್ಲಿರುವ ಸ್ವರಾಕ್ಷರಗಳನ್ನು ಅನುಕ್ರಮವಾಗಿ ಬರೆಯಿರಿ




2) ಇಲ್ಲಿ ಬಿಟ್ಟಿರುವ ವ್ಯಂಜನಾಕ್ಷರಗಳನ್ನು ಕ್ರಮವಾಗಿ ಬರೆಯಿರಿ

ಕ			ಘ	
---	--	--	---	--

		ಜ		ಞ
--	--	---	--	---

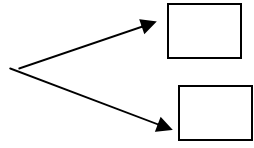
ಟ	ಠ			
---	---	--	--	--

	ಡ		ಢ	
--	---	--	---	--

ಪ				
---	--	--	--	--

	ರ							ಳ
--	---	--	--	--	--	--	--	---

3) ಯೋಗವಾಹಗಳು





ಗದ್ಯ : ಪುಟ್ಟಜ್ಜಿ ಪುಟ್ಟಜ್ಜಿ ಕಥೆ ಹೇಳು

ಕ್ರ. ಸಂ	ತಿಂಗಳು / ವಾರ	ಸಾಮರ್ಥ್ಯಗಳು	ಕಲಿಕಾ ಚಟುವಟಿಕೆಗಳು	ಮೌಲ್ಯಮಾಪನ
2	ಆಗಸ್ಟ್ 1 ನೇ ವಾರ	ಅಪರಿಚಿತ ಸನ್ನಿವೇಶದ ಘಟನೆಗಳನ್ನು ಆಲಿಸಿ ಅರ್ಥ ಮಾಡಿಕೊಳ್ಳುವುದು	<p>ಚಟುವಟಿಕೆ-1</p> <p>ಶಿಕ್ಷಕರು ಅಪರಿಚಿತ ಸನ್ನಿವೇಶದ ಕಥೆ/ಸಂಭಾಷಣೆ/ಸಂವಾದ ಚರ್ಚೆಯನ್ನು ಮಕ್ಕಳೊಂದಿಗೆ ಮಾಡುವರು.</p> <p>ಉದಾ: ರಸ್ತೆ ಅಪಘಾತ, ಬ್ಯಾಂಕ್ ಸ್ಥಳದಲ್ಲಿ ಗ್ರಾಹಕರೊಂದಿಗೆ ನಡೆಯುವ ಸಂಭಾಷಣೆ, ರೈಲ್ವೆ ನಿಲ್ದಾಣ, ಆಸ್ಪತ್ರೆ . ಹೀಗೆ ವಿವಿಧ ಸ್ಥಳ ಹಾಗೂ ಸನ್ನಿವೇಶಗಳ ಘಟನೆಗಳು.</p> <p>ಇದಕ್ಕಾಗಿ ಶಿಕ್ಷಕರು ಧ್ವನಿ ಮುದ್ರಿಕೆಗಳು, ಕಥಾ ಸಂಗ್ರಹ, ಸಂವಾದ, ಸಂಭಾಷಣೆಗಳನ್ನೊಳಗೊಂಡ ಸಾಹಿತ್ಯವನ್ನು ಬಳಸಿಕೊಳ್ಳುವುದು.</p> <p>ಚಟುವಟಿಕೆ-2</p> <p>ಮಕ್ಕಳು ತಾವು ಕೇಳಿ ತಿಳಿದುಕೊಂಡ ಕಥೆಗಳನ್ನು ಸಂಕ್ಷಿಪ್ತವಾಗಿ ಹೇಳಿಸುವುದು. ಇತರ ವಿದ್ಯಾರ್ಥಿಗಳು ಅವುಗಳನ್ನು ಆಲಿಸುವಂತೆ ತಿಳಿಸುವುದು</p>	<p>ಮಕ್ಕಳು ಆಲಿಸಿ ಅರ್ಥ ಮಾಡಿಕೊಂಡ ಘಟನೆಗಳ ಕುರಿತು ಏನು? ಏಕೆ? ಹೇಗೆ? ಇತ್ಯಾದಿ ಮೌಖಿಕ ಮತ್ತು ಲಿಖಿತ ಪ್ರಶ್ನೆಗಳನ್ನು ಕೇಳುವುದು.</p> <p>ಅಭ್ಯಾಸ ಹಾಳೆ ಬಳಕೆ</p> <p>ಮೌಖಿಕ ಪ್ರಶ್ನೆಗಳನ್ನು ಮಕ್ಕಳಿಗೆ ಶಿಕ್ಷಕರು ಕೇಳುತ್ತಾ ನಿರಂತರ ಮೌಲ್ಯಮಾಪನ ಮಾಡುವರು</p>

ಕ್ರ. ಸಂ	ತಿಂಗಳು / ವಾರ	ಸಾಮರ್ಥ್ಯಗಳು	ಕಲಿಕಾ ಚಟುವಟಿಕೆಗಳು	ಮೌಲ್ಯಮಾಪನ
			<p>ಚಟುವಟಿಕೆ-3</p> <p>ಪುಟ್ಟಜ್ಜಿ ಪುಟ್ಟಜ್ಜಿ ಕಥೆ ಹೇಳು - ಗದ್ಯಭಾಗದ ಮಾದರಿ ಓದು, ಗಟ್ಟಿ ಓದು ಹಾಗೂ ಮೌನ ಓದು ಮಾಡಿಸುವುದು (ಪುಟ ಸಂಖ್ಯೆ 1 ರಿಂದ 5 ರ ವರೆಗೆ)</p> <ul style="list-style-type: none"> <li>ಇದಕ್ಕೆ ಸಂವೇದ ಪಾಠವನ್ನು ಶಿಕ್ಷಕರು ಬಳಸಿಕೊಳ್ಳಬಹುದು</li> <li>ದೀಕ್ಷಾ ಆಪ್ಲಿ ಕ್ಯೂಆರ್ ಕೋಡ್ ಅನ್ನು ಸ್ಕ್ಯಾನ್ ಮಾಡುವ ಮೂಲಕ ಪಠ್ಯಕ್ಕೆ ಸಂಬಂಧಿಸಿದಂತೆ ವಿಸ್ತೃತ ಚಟುವಟಿಕೆಗಳನ್ನು ಕೈಗೊಳ್ಳಬಹುದಾಗಿದೆ</li> <li>ಹೊಸ ಪದಗಳ ಅರ್ಥ : ಹಾಡ್ಗತೆ, ಪ್ರಾಣಿಗಿಂಡಿ, ತರಾವರಿ, ಭೀತಿ ಇತ್ಯಾದಿ ಹೊಸ ಪದಗಳಿಗೆ ಅರ್ಥ ತಿಳಿಸಿಕೊಡುವುದು.</li> </ul> <p>ಚಟುವಟಿಕೆ-4</p> <p>ಭಾಷಾಭ್ಯಾಸದ ಚಟುವಟಿಕೆಗಳು (ಪುಟ 8,9 ನೋಡಿ)</p>	<p>ಪುಟ ಸಂಖ್ಯೆ 7 ಮತ್ತು 8 ರಲ್ಲಿ ನೀಡಿರುವ ಅಭ್ಯಾಸ ಚಟುವಟಿಕೆ ಸುಮೇರು ಅಭ್ಯಾಸ ಪುಸ್ತಕದ ಚಟುವಟಿಕೆಗಳನ್ನು ಸಮ್ಮಿಳಿತಗೊಳಿಸಿದ ಅಭ್ಯಾಸ ಹಾಳೆಯನ್ನು ಶಿಕ್ಷಕರು ಬಳಸಬಹುದಾಗಿದೆ.</p> <p>ಅಭ್ಯಾಸ ಹಾಳೆ</p>

ಕ್ರ. ಸಂ.	ತಿಂಗಳು / ವಾರ	ಸಾಮರ್ಥ್ಯಗಳು	ಕಲಿಕಾ ಚಟುವಟಿಕೆಗಳು	ಮೌಲ್ಯಮಾಪನ
			<p>ಚಟುವಟಿಕೆ-5</p> <p>ವ್ಯಾಕರಣಾಂಶಗಳು</p> <p>ನಾಮಪದ, ಸರ್ವನಾಮಗಳು</p> <p>(ಪುಟ 9,10 ಪಠ್ಯಪುಸ್ತಕ ಹಾಗೂ ಸುಮೇರು ಅಭ್ಯಾಸ ಪುಸ್ತಕದ ಪುಟ ಸಂಖ್ಯೆ 13, 16 ರಲ್ಲಿರುವ ನಾಮಪದ, ಸರ್ವನಾಮಗಳಿಗೆ ಸಂಬಂಧಿಸಿದ ಚಟುವಟಿಕೆಗಳನ್ನು ಮಾಡಿಸುವುದು.</p> <p>ಯೋಜನೆ : ಹಿರಿಯರಿಂದ ಕೇಳಿ ತಿಳಿದ ಕಥೆಗಳನ್ನು ಬರೆದುಕೊಂಡು ಬರಲು ತಿಳಿಸಿ. ಎಲ್ಲಾ ಮಕ್ಕಳ ಕಥಾ ಸಂಗ್ರಹ ಮಾಡಲು ತಿಳಿಸಿ.</p>	ಅಭ್ಯಾಸ ಹಾಳೆ

ವಿಶೇಷ ಸೂಚನೆಗಳು :

ಶಿಕ್ಷಕರು ಅಭ್ಯಾಸ ಹಾಳೆಗಳನ್ನು ಮಾದರಿಯಾಗಿ ಬಳಸಬಹುದು. ಈ ಕೆಳಕಂಡ ಅಭ್ಯಾಸ ಹಾಳೆಗಳಿಗೂ ಪರಿಣಾಮಕಾರಿ ಅಭ್ಯಾಸ ಹಾಳೆಗಳನ್ನು ಶಿಕ್ಷಕರು ಸ್ವತಃ ತಯಾರು ಮಾಡಿ ಬಳಸಿಕೊಳ್ಳುವುದು. ಅದೇ ರೀತಿ ಇಲ್ಲಿ ನೀಡಿರುವ ಚಟುವಟಿಕೆಗಳೇ ಅಂತಿಮವಲ್ಲ. ಶಿಕ್ಷಕರು ಇವುಗಳಿಗಿಂತಲೂ ಪರಿಣಾಮಕಾರಿ ಚಟುವಟಿಕೆಗಳನ್ನು ಆಯೋಜಿಸಿ ಆನ್‌ಲೈನ್ ಮತ್ತು ಆಫ್‌ಲೈನ್ ಗಳೆರಡರಲ್ಲೂ ಬಳಸಿಕೊಳ್ಳುವಲ್ಲಿ ಸ್ವತಂತ್ರರು.

## ಗದ್ಯ:- ಪುಟ್ಟಜ್ಜಿ ಪುಟ್ಟಜ್ಜಿ ಕಥೆ ಹೇಳು

ಎರಡನೇ ವಾರ

ಅಭ್ಯಾಸದ ಹಾಳೆ - 2

### 1. ಪದಗಳ ಅರ್ಥ ಬರೆಯಿರಿ.

1. ಪೊರೆ -----
2. ಸಂಭ್ರಮ -----
3. ಆಶ್ರಯ -----
4. ಮದ್ದು -----

### 2. ಕೆಳಗಿನ ವಾಕ್ಯಗಳಲ್ಲಿ ಅಡಿಗೆರೆ ಎಳೆದು ನಾಮಪದಗಳನ್ನು ಗುರುತಿಸಿ.

1. ನಮ್ಮ ಮನೆ ದೊಡ್ಡದಾಗಿದೆ.
2. ಕಷ್ಟಪಟ್ಟು ಬದುಕು ಸಾಗಿಸುತ್ತಿದ್ದ ಯುವಕ ಸೋಲಲಿಲ್ಲ
3. ಕಾಡಿನಲ್ಲಿ ಉಪಯುಕ್ತವಾದ ಶ್ರೀಗಂಧದ ಮರಗಳಿವೆ
4. ಹುಡುಗ ಹುಡುಗಿ ಒಂದಾಗಲು ಚುಕ್ಕಿಯೇ ಮುಂದಾಯಿತು.

### 3. ಕೊಟ್ಟಿರುವ ಪದಗಳನ್ನು ರೂಢನಾಮ, ಅಂಕಿತನಾಮಗಳಾಗಿ ವಿಂಗಡಿಸಿ ಬರೆಯಿರಿ.

ಸ್ನೇಹಿತ, ಕವಿ, ಅಮರ್, ಪುಸ್ತಕ, ಗಂಟೆ, ಕಮಲ, ಸಂತೆ, ವಿಜಯ್, ಫಾತಿಮಾ, ಸ್ವರೂಪ್

	ರೂಢನಾಮ	ಅಂಕಿತ ನಾಮ
1		
2		
3		
4		
5		

### 4. ಸರ್ವನಾಮಗಳ ವಚನ ಬದಲಾಯಿಸಿ.

	ಏಕವಚನ	ಬಹುವಚನ
1	ನಾನು	
2	ನೀನು	
3	ಅವನು	
4	ಅವಳು	
5	ಅದು	
6	ಇದು	

5. ಕೊಟ್ಟಿರುವ ಪ್ರಶ್ನೆಗಳಿಗೆ ಒಂದು ವಾಕ್ಯದಲ್ಲಿ ಉತ್ತರಿಸಿ.

1. ಪುಟ್ಟಜ್ಜಿಯ ಬಳಿ ಹುಡುಗ ಯಾವ ಕಥೆ ಹೇಳಬೇಕೆಂದು ಕೇಳಿದನು ?

ಉತ್ತರ: -----

2. ಜಿಂಕೆಯ ಕುತ್ತಿಗೆಯಲ್ಲಿ ಏನಿತ್ತು ?

ಉತ್ತರ: -----

3. ಹಳ್ಳದ ದಂಡೆಯ ಮೇಲಿನ ಊರು ಏನಾಯಿತು ?

ಉತ್ತರ: -----

6. ಈ ವಾಕ್ಯಗಳನ್ನು ಯಾರು ಯಾರಿಗೆ ಹೇಳಿದರು.

1. ಏಯ್ ಯುವಕ ಈ ಜಿಂಕೆ ನನ್ನ ಆಹಾರ

ಉತ್ತರ: -----

2. ನಾನು ಚುಕ್ಕಿಯನ್ನು ಬಿಟ್ಟು ಇರಲಾರೆ

ಉತ್ತರ: -----

7. ಕೊಟ್ಟಿರುವ ಪ್ರಶ್ನೆಗಳಿಗೆ ಎರಡು ಮೂರು ವಾಕ್ಯಗಳಲ್ಲಿ ಉತ್ತರಿಸಿ.

1. ಹುಲಿ ಮತ್ತು ಯುವಕನ ನಡುವೆ ನಡೆದ ಸಂಭಾಷಣೆ ಏನು ?

ಉತ್ತರ: -----

2. ಜಿಂಕೆಯನ್ನು ನೋಡಿದ ಯುವತಿ ಏನು ಮಾಡಿದಳು ?

ಉತ್ತರ: -----



ಪದ್ಯ 1 : ಗಿಡ - ಮರ - ಸತ್ಯಾನಂದ ಪಾತ್ರೋಟ

ಕ್ರ. ಸಂ	ತಿಂಗಳು / ವಾರ	ಸಾಮರ್ಥ್ಯಗಳು	ಕಲಿಕಾ ಚಟುವಟಿಕೆಗಳು	ಮೌಲ್ಯಮಾಪನ
3	ಆಗಸ್ಟ್ 2 ನೇ ವಾರ	ಕವಿತೆ, ಕಥೆ, ನಾಟಕ, ಪ್ರಬಂಧ, ಪ್ರಹಸನ ಇವುಗಳನ್ನು ಆಲಿಸಿ ಅರ್ಥ ಮಾಡಿಕೊಳ್ಳುವುದು.	<p>ಚಟುವಟಿಕೆ-1 ಮಕ್ಕಳಿಂದ ಕವಿತೆ, ಕಥೆ, ನಾಟಕಗಳು, ಪ್ರಹಸನಗಳನ್ನು ಪ್ರಸ್ತುತಪಡಿಸುವುದು</p> <p>ಚಟುವಟಿಕೆ-2 ಕವಿತೆ, ಕಥೆ, ನಾಟಕ, ಪ್ರಹಸನಗಳ ಕುರಿತ ಧ್ವನಿಮುದ್ರಿಕೆಗಳನ್ನು ಬಳಸಿ ಆಲಿಸಲು ತಿಳಿಸುವುದು</p> <p>ಚಟುವಟಿಕೆ-3 "ಗ್ರಂಥಾಲಯದಲ್ಲಿ ಸಿಗುವ ಕಥೆ ಕವಿತೆ ಓದೋಣ, - ಆಲಿಸೋಣ" ಆಕಾಶವಾಣಿ, ಧ್ವನಿಸುರಳಿಗಳನ್ನು ಬಳಸಿ ನಾಟಕ, ಪ್ರಹಸನಗಳ ಆಲಿಸುವ ಚಟುವಟಿಕೆ</p> <p>ಚಟುವಟಿಕೆ-4 "ಪ್ರಬಂಧ ಓದೋಣ ವಿಷಯ ಅರಿಯೋಣ" - ನಿಯೋಜಿತ ಚಟುವಟಿಕೆ ನೀಡುವುದು ಉದಾ: ನಾನು ಭೇಟಿ ಮಾಡಿದ ಪ್ರವಾಸಿ ತಾಣ ,ನನ್ನ ನೆಚ್ಚಿನ ವ್ಯಕ್ತಿ</p>	<p>ಮಕ್ಕಳು ಹೇಳಿದ ಕಥೆ, ಕವಿತೆ, ನಾಟಕಗಳ ಬಗ್ಗೆ ಮೌಖಿಕ ಪ್ರಶ್ನೆಗಳನ್ನು ಶಿಕ್ಷಕರು ಕೇಳುವರು.</p> <p>ಆಲಿಸಿದ ಕವಿತೆ, ಕಥೆಗಳಿಗೆ ಸಂಬಂಧಿಸಿ ಲಿಖಿತ/ಮೌಖಿಕ ಪ್ರಶ್ನೆಗಳು</p> <p>ನಾಟಕ, ಪ್ರಹಸನಗಳಲ್ಲಿ ಬರುವ ಪಾತ್ರಗಳ ಹೆಸರುಗಳನ್ನು ತಿಳಿಸು.</p> <p>ಓದಿದ ಪ್ರಬಂಧದ ಕುರಿತು ಆಲಿಸಿದ ಮಕ್ಕಳಿಗೆ ಮೌಖಿಕ ಪ್ರಶ್ನೆಗಳು.</p>

ಕ್ರ. ಸಂ.	ತಿಂಗಳು / ವಾರ	ಸಾಮರ್ಥ್ಯಗಳು	ಕಲಿಕಾ ಚಟುವಟಿಕೆಗಳು	ಮೌಲ್ಯಮಾಪನ
			<p>ಚಟುವಟಿಕೆ-5 ಗಿಡ-ಮರ ಪದ್ಯದ ವಾಚನ, ಕೃತಿಕಾರರ ಪರಿಚಯ, ಪದಗಳ ಅರ್ಥ, ಬೋಡ್ಡೆ, ಅನುದಿನ, ಕರಿದು ಮಕ್ಕಳಿಂದ ಪದ್ಯದ ವಾಚನ</p> <p>ಪಠ್ಯಪುಸ್ತಕದ ಪುಟ ಸಂಖ್ಯೆ 91,92 ಹಾಗೂ ಭಾಷಾಭ್ಯಾಸದ ಚಟುವಟಿಕೆಗಳು - ಇವುಗಳನ್ನು ಮಕ್ಕಳಿಂದ ಮಾಡಿಸುವುದು.</p> <p>ಸುಮೇರು ಪುಟ ಸಂಖ್ಯೆ 49 ರ ಅಭ್ಯಾಸ ಚಟುವಟಿಕೆಗಳನ್ನು ಮಾಡಿಸುವುದು.</p> <p>ದೀಕ್ಷಾ ಆಪ್ ಚಟುವಟಿಕೆ : ದೀಕ್ಷಾ ಆಪ್‌ನಲ್ಲಿ ಗಿಡ-ಮರ ಪದ್ಯದ ಕ್ಯೂಆರ್ ಕೋಡ್ ಸ್ಕ್ಯಾನ್ ಮಾಡಿ ಮೌಲ್ಯಮಾಪನ ಚಟುವಟಿಕೆಗಳು.</p>	<p>ಗಿಡ-ಮರ ಪದ್ಯದ ಸಾರಾಂಶಕ್ಕೆ ಪ್ರತಿಯೊಂದು ಮಗುವಿನಿಂದಲೂ ಒಂದೊಂದು ವಾಕ್ಯ ಪಡೆಯುವುದು.</p> <p>ಅಭ್ಯಾಸ ಹಾಳೆ ಬಳಸಿ ಪದ್ಯಕ್ಕೆ ಸಂಬಂಧಿಸಿದ ಪ್ರಶ್ನೆಗಳು ಉದಾ: ಗಿಡಮರಗಳು ಯಾವುದನ್ನು ಮೀರಿ ಬೆಳೆದಿವೆ?</p> <p>ದೀಕ್ಷಾ ಆಪ್ ಮೌಲ್ಯಮಾಪನ ಚಟುವಟಿಕೆಗಳು</p>

ಸೂಚನೆ :

ಈ ಸಾಮರ್ಥ್ಯಕ್ಕೆ ಶಿಕ್ಷಕರು ಸ್ವತಃ ಚಟುವಟಿಕೆಗಳನ್ನು ಸ್ಥಳೀಯ ಲಭ್ಯ ಸಂಪನ್ಮೂಲಗಳನ್ನು ಬಳಸಿಕೊಂಡು ರೂಪಿಸಲು ಸ್ವತಂತ್ರರು

# ಪದ್ಯಭಾಗ: ಗಿಡಮರ

ಮೂರನೇ ವಾರ

ಅಭ್ಯಾಸದ ಹಾಳೆ - 3

1) ಈ ಪದಗಳಿಗೆ ಅರ್ಥ ಬರೆಯಿರಿ

1. ಕಡಲು =
2. ಬೊಡ್ಡೆ =
3. ಹಾಳು ಕೊಂಪೆ =

2) ಈ ಪದ್ಯದ ಸಾಲುಗಳನ್ನು ಪೂರ್ಣಗೊಳಿಸಿ

ಜಾತಿ- ಗೀತಿ, -----  
ಮೀರಿ ಬೆಳೆದ -----  
ಅವನು ಇವಳು -----  
ಎಣಿಸುತ್ತಿಲ್ಲ -----

3) ಸೂಕ್ತ ಪದವನ್ನು ಆರಿಸಿ ಭರ್ತಿ ಮಾಡಿರಿ

1. ಹಸುವು ----- ಕೊಡುತ್ತದೆ [ ಹಾಲನ್ನು / ಆಲನ್ನು ]
2. ನನ್ನ ----- ಮೈಸೂರು [ ಉರು / ಊರು ]
3. ನನ್ನ ಗೆಳತಿಗೆ ಪೆಟ್ಟಾದಾಗ ----- [ ಆಳು / ಅಳು ]
4. ಸಮಯವನ್ನು ----- ಮಾಡಬಾರದು [ ಆಳು / ಹಾಳು ]
5. ಬಾಳೆಹಣ್ಣನ್ನು ಸಿಪ್ಪೆ ----- ತಿನ್ನುತ್ತೇವೆ [ ಸುಳಿದು / ಸುಲಿದು ]

4) ಈ ಕವಿಯ ಸ್ಥಳ, ಕೃತಿ, ಪ್ರಶಸ್ತಿಯನ್ನು ಹೆಸರಿಸಿ

ಕವಿ: ಡಾ ಸತ್ಯಾನಂದ ಪಾತ್ರೋಟ  
ಸ್ಥಳ: -----  
ಕೃತಿ: -----  
ಪ್ರಶಸ್ತಿ: -----

5) ಕೆಲಗೆ ನೀಡಿರುವ ಪದಗಳನ್ನು 'ಅ' ಕಾರಾದಿಯಾಗಿ ಬರೆಯಿರಿ.  
ದಿನ, ಅದು, ಇದು, ಎಲೆ, ಹಸಿರು ಮಾತು, ಚೇತನ,  
ಕಂಪು, ಬೆಳೆದು, ತರತರ

---

---

---

6) ಕೆಲಗೆ ನೀಡಿರುವ ವಾಕ್ಯಗಳನ್ನು ಆವರಣದಲ್ಲಿ ನೀಡಿರುವ ಅಕ್ಷರಗಳಲ್ಲಿ ಸೂಕ್ತವಾದುದನ್ನು ಆರಿಸಿ ವಾಕ್ಯ ಪೂರ್ಣಗೊಳಿಸಿ.

1. -----ವೇರಿ -----ಡಗಿನ ಭಾಗಮಂಡಲದ ಬೆಟ್ಟದ ಬಳಿ  
-----ರಿದಾಗಿ ಹುಟ್ಟಿ -----ಳಗೆ ಹರಿಯುತ್ತದೆ.  
[ ಕ / ಕಾ / ಕಿ / ಕೀ / ಕೆ / ಕೊ ]


2. ಕಾವೇರಿ -----ವಿನಂತೆ -----ರಳಿ -----ರಿಯುವ ನದಿ.  
[ ಹ / ಹಾ / ಹಿ / ಹೊ ]

## ಪದ್ಯಭಾಗ : ಗಿಡಮರ

ನಾಲ್ಕನೇ ವಾರ

ಅಭ್ಯಾಸದ ಹಾಳೆ - 4

- 1) ಗಿಡಮರ ಪದ್ಯದ ಸಾರಾಂಶವನ್ನು ನಿಮ್ಮ ಮಾತುಗಳಲ್ಲಿ ಬರೆಯಿರಿ.



ಗದ್ಯ: ಸೀನಶೆಟ್ಟರು ನಮ್ಮ ಟೀಚರು

ಕ್ರ. ಸಂ	ತಿಂಗಳು / ವಾರ	ಸಾಮರ್ಥ್ಯಗಳು	ಕಲಿಕಾ ಚಟುವಟಿಕೆಗಳು	ಮೌಲ್ಯಮಾಪನ
4	ಆಗಸ್ಟ್ 3 ನೇ ವಾರ ಹಾಗೂ 4 ನೇ ವಾರ	ವಿವಿಧ ಪದಗಳ ಉಚ್ಚಾರಣೆಯಲ್ಲಿರುವ ಧ್ವನಿ ಸಾಮ್ಯತೆ, ಧ್ವನಿ ವ್ಯತ್ಯಾಸಗಳನ್ನು ಅರ್ಥ ಮಾಡಿಕೊಂಡು ಓದುವುದು.	<p><b>ಚಟುವಟಿಕೆ-1</b> ಶಿಕ್ಷಕರು ಮಕ್ಕಳಿಗೆ ಮಿಂಚುಪಟ್ಟಿಗಳನ್ನು ನೀಡಿ ಕೆಳಗಿನ ಪದಗಳನ್ನು ಓದಲು ತಿಳಿಸುವರು</p> <p>ಅಕ್ಕಿ-ಹಕ್ಕಿ ಶಂಕರ-ಸಂಕರ ಸೌಮ್ಯ-ಸೋಮ್ಯ ಶೆಟ್ಟಿ-ಸೆಟ್ಟಿ ವಂದಿಸು ಧ್ವನಿ-ದನಿ</p> <p>ಫಲ-ಪಲ ಗೊಬ್ಬರ-ಗೊಬ್ಬ ಶೀನ-ಸೀನ ಹೊಂದಿಸು-</p> <p><b>ಚಟುವಟಿಕೆ-2</b> ಸೀನಶೆಟ್ಟರು ನಮ್ಮ ಟೀಚರು ಗದ್ಯಭಾಗದ ಮಾದರಿ ಓದು, ಗಟ್ಟಿ ಓದು ಮತ್ತು ಮೌನ ಓದು. ಕೃತಿಕಾರರ ಪರಿಚಯ ಹೊಸ ಪದಗಳ ಅರ್ಥಗಳನ್ನು ತಿಳಿಯುವುದು ಶಿಶು ಪ್ರಾಸಗಳು ವ್ಯಾಕರಣಾಂಶಗಳು: ಸರ್ವನಾಮಗಳು</p> <ol style="list-style-type: none"> <li>1. ಪುರುಷಾರ್ಥಕ ಸರ್ವನಾಮ</li> <li>2. ಆತ್ಮಾರ್ಥಕ ಸರ್ವನಾಮ</li> <li>3. ಪ್ರಶ್ನಾರ್ಥಕ ಸರ್ವನಾಮ</li> </ol> <p>(ಪಠ್ಯಪುಸ್ತಕದ ಪುಟ ಸಂಖ್ಯೆ 21, 22, 23 ರ ಚಟುವಟಿಕೆಗಳನ್ನು ಮಾಡುವುದು)</p> <p><b>ಚಟುವಟಿಕೆ-3</b> ನಿಮಗೆ ತಿಳಿದಿರುವ ಶಿಶುಪ್ರಾಸಗಳನ್ನು ಸಂಗ್ರಹಿಸಿ.</p>	<p>ಕೃತಿ ಸಂಪುಟ</p> <p>ಕೃತಿ ಸಂಪುಟ</p> <p>ಕೃತಿ ಸಂಪುಟ</p>

			<p><b>ಚಟುವಟಿಕೆ-4</b></p> <p>ನಮ್ಮ ದೈನಂದಿನ ಜೀವನದಲ್ಲಿ ಬಳಸುವ ಧ್ವನಿ ಸಾಮ್ಯತೆ, ಧ್ವನಿ ವ್ಯತ್ಯಾಸದ ಪದಗಳನ್ನು ಸಂಗ್ರಹಿಸಿ, ಚಾರ್ಟ್ ಮಾಡಿಸುವುದು.</p> <p><b>ಚಟುವಟಿಕೆ-5</b></p> <p>ಧ್ವನಿ ವ್ಯತ್ಯಾಸ ಉಚ್ಚಾರಣೆಯನ್ನು ಪ್ರತೀ ಮಗುವಿನಿಂದ ಮಾಡಿಸಿ ಧ್ವನಿ ಮುದ್ರಿಸುವುದು (ಧ್ವನಿ ಮುದ್ರಕ) ನಂತರ ಅದನ್ನು ಮಗು ಆಲಿಸಿ ಅರ್ಥೈಸಿಕೊಳ್ಳಲು ತಿಳಿಸುವರು.</p>	
--	--	--	--	--

## ಸೀನಸೆಟ್ಟರು ನಮ್ಮ ಟೀಚರು

### ಅಭ್ಯಾಸದ ಹಾಳೆ - 5

☛ ಸೂಚನೆಗಳನ್ನು ಓದಿ ಉತ್ತರಿಸಿ:

1. ಸೂಕ್ತ ಪದ ಆರಿಸಿ ಬಿಟ್ಟ ಸ್ಥಳ ತುಂಬಿರಿ:

ಅ. \_\_\_\_\_ ರೀತಿಯ ಹೂಗಳು ತೋಟದಲ್ಲಿವೆ (ಅಲವು, ಹಲವು)

ಆ. ಆಕಾಶದಲ್ಲಿ \_\_\_\_\_ಯು ಹಾರುತ್ತಿದೆ (ಹಕ್ಕಿ, ಅಕ್ಕಿ)

ಇ. ರೈತನು \_\_\_\_\_ ವನ್ನು ಹಣ ಕೊಟ್ಟು ತಂದನು (ಧನ, ದನ)

2. ಸರಿಯಾದ ಪದವನ್ನು ಆರಿಸಿ, ನಮ್ಮನ್ನು ಪೂರ್ಣಗೊಳಿಸಿ.

ಹರಕೆ-ಅರಕೆ

ಆನಂದ-ಹಾನಂದ

ಸಂಕ-ಶಂಕ

ಆಲು-ಹಾಲು

ಮೀನು-ಮಿನು

ಅಣ್ಣ-ಹಣ್ಣು

ಹಸಿರು-ಅಸಿರು

ಒಂದು-ವಂದು

ಹಗಲು-ಅಗಲು

ಹಾರಾಡು-ಆರಾಡು

ಯರಡು-ಎರಡು

ಅಂಸ-ಹಂಸ

ಊವು-ಹೂವು

\_\_\_\_\_ ದಿನ \_\_\_\_\_ ಹೊತ್ತಿನಲ್ಲಿ ನನ್ನ ತಾಯಿ ತನ್ನ \_\_\_\_\_ ಪೂರೈಸಲು \_\_\_\_\_ ಹಾಗೂ \_\_\_\_\_ ಗಳನ್ನು ತೆಗೆದುಕೊಂಡು ದೇವಾಲಯಕ್ಕೆ ಹೋದಳು. ದೇವಾಲಯದಲ್ಲಿ \_\_\_\_\_ ಜಾಗಟೆಗಳ ನಿನಾದ ಮೊಳಗುತ್ತಿತ್ತು. ನನ್ನ ತಾಯಿ ದೇವರ ಎದುರು ಕುಳಿತುಕೊಂಡು ಭಕ್ತಿ ಭಾವದಿಂದ ದೇವರನ್ನು ಪ್ರಾರ್ಥಿಸಿದಳು. ನಂತರ ತೀರ್ಥಪ್ರಸಾದ ತೆಗೆದುಕೊಂಡು ಹೊರಗೆ ಬಂದಳು.

ದೇವಾಲಯದ ಎದುರಿರುವ ಕೆರೆಯ ಪಕ್ಕದ \_\_\_\_\_ ಹುಲ್ಲಿನ ಮೇಲೆ ಕುಳಿತಳು. ಕೆರೆಯಲ್ಲಿ \_\_\_\_\_ಗಳಿದ್ದವು. ಅವು ಪರಸ್ಪರ ಆಡುತ್ತಿದ್ದವು. ಹಾಗೆಯೇ ನೀರಿನಲ್ಲಿ \_\_\_\_\_ ಗಳು ಆಚೆಯಿಂದೀಚೆ ಈಜಾಡುತ್ತಿದ್ದವು. ಮೇಲೆ ಪಕ್ಷಿಗಳು ಒಂದೆಡೆಯಿಂದ ಮತ್ತೊಂದೆಡೆಗೆ \_\_\_\_\_ ತ್ತಿದ್ದವು, ಇವನ್ನೆಲ್ಲಾ ನೋಡುತ್ತಾ ಪುಳಕಿತಳಾಗಿ ಮನೆಯ ಕಡೆಗೆ ಹೊರಟಳು.

3. ಸರ್ವನಾಮಗಳಲ್ಲಿ ಎಷ್ಟು ವಿಧ? ಅವು ಯಾವುವು?

\_\_\_\_\_

\_\_\_\_\_



4. ಆತ್ಮಾರ್ಥಕ ಸರ್ವನಾಮಗಳಿಗೆ ಎರಡು ಉದಾಹರಣೆ ಕೊಡಿ.

---

---

5. ಪ್ರಶ್ನಾರ್ಥಕ ಸರ್ವನಾಮಗಳಿಗೆ ಉದಾಹರಣೆ ಕೊಡಿ.

---

---

6. ಪುರುಷಾರ್ಥಕ ಸರ್ವನಾಮಗಳಿಗೆ ಉದಾಹರಣೆ ಕೊಡಿ.

---

---

7. ಕೆಳಗಿನ ಶಿಶುಪ್ರಾಸ ಓದಿ

ಗಣೇಶ ಬಂದ

ಕಾಯಿ ಕಡುಬು ತಿಂದ

ದೊಡ್ಡರೇಲಿ ಬಿದ್ದ

ಚಿಕ್ಕರೇಲಿ ಎದ್ದ

8. ಈ ಪ್ರಶ್ನೆಗಳಿಗೆ ಉತ್ತರಿಸಿ:

ಅ. ಮಾಂಡವಿ ಟೀಚರ್ ಯಾರನ್ನು ಪರಿಚಯಿಸಿದರು?

---

---

ಆ. ಮಕ್ಕಳು ಏನು ಹಾಕಿಕೊಂಡು ಗದ್ದೆಗೆ ಇಳಿದರು?

---

---

9. ಕೊಟ್ಟಿರುವ ಪ್ರಶ್ನೆಗಳಿಗೆ ಎರಡು-ಮೂರು ವಾಕ್ಯದಲ್ಲಿ ಉತ್ತರಿಸಿ:

ಅ. ಸೀನಸೆಟ್ಟರ ವೇಷ ಹೇಗಿತ್ತು?

---

---

ಆ. ಹಾಲಪ್ಪನಿಗೆ ಹಾವು ಕಚ್ಚಿದಾಗ ಸೀನಸೆಟ್ಟರು ಏನು ಹೇಳಿದರು?

---

---

10. ಕೆಳಗಿನ ಮಾತನ್ನು ಯಾರು ಯಾರಿಗೆ ಹೇಳಿದರು?

ಅ. ಮುಂಚೆ ಸಸಿಗಳನ್ನು ಕೀಳಾಣ

---

---

ಆ. ಕೈ ಎಲ್ಲಿಗೆ ಹೋತು

---

---

ಮೊದಲನೇ ರೂಪಣಾತ್ಮಕ ಮೌಲ್ಯಮಾಪನ	ಸಿ.ಸಿ.ಇ ಅಡಿಯಲ್ಲಿ ನೀಡಬಹುದಾದ ಚಟುವಟಿಕೆಗಳು
<ul style="list-style-type: none"><li>• ಅಭ್ಯಾಸ ಹಾಳೆಗಳು</li><li>• ಮೌಖಿಕ ಪ್ರಶ್ನೋತ್ತರ</li><li>• ಯೋಜನೆ</li><li>• ನಿಯೋಜಿತ ಕಾರ್ಯ</li></ul>	<ul style="list-style-type: none"><li>• ನಿನಗೆ ಇಷ್ಟವಾದ ಒಂದು ಕಥೆಯನ್ನು ಬರೆಯಿರಿ</li><li>• ರೂಢನಾಮ ಹಾಗೂ ಅಂಕಿತನಾಮಗಳಿಗೆ ತಲಾ 10 ಉದಾಹರಣೆಗಳನ್ನು ಬರೆಯಿರಿ (ನಿಯೋಜಿತ ಕಾರ್ಯ)</li><li>• ನಿನಗೆ ಗೊತ್ತಿರುವ ಮರಗಳ ಚಿತ್ರಗಳನ್ನು ಸಂಗ್ರಹಿಸಿ, ಹೆಸರುಗಳನ್ನು ಬರೆದು ಒಂದು (ಯೋಜನೆ) ಆಲ್ಬಂ ತಯಾರಿಸಿ.</li><li>• ದಿನಪತ್ರಿಕೆಗಳಲ್ಲಿ ಬರುವ ಶಿಶುಪ್ರಾಸಗಳನ್ನು ಸಂಗ್ರಹಿಸಿ.</li></ul>