

ಪರ್ಯಾಯ ಶೈಕ್ಷಣಿಕ ಯೋಜನೆ 2021-22

ಮಾಹೆ : ಸೆಪ್ಟೆಂಬರ್-2021

ಪ್ರಥಮ ಭಾಷೆ ಕನ್ನಡ

ತರಗತಿ : 5

ಕ್ರ.ಸಂ	ತಿಂಗಳು / ವಾರ ಪಾಠದ ಹೆಸರು	ಪ್ರಮುಖ ಕಲಿಕಾ ಸಾಮರ್ಥ್ಯಗಳು	ಕಲಿಕಾ ಚಟುವಟಿಕೆಗಳು	ಮೌಲ್ಯಮಾಪನ
1	ಸೆಪ್ಟೆಂಬರ್ 1ನೇ ವಾರ ಗದ್ಯ-2 ನದಿಯ ಅಳಲು	<ul style="list-style-type: none"> * ಧ್ವನಿ ಸುರಳಿಯನ್ನು ಆಲಿಸಿ ಅರ್ಥೈಸಿಕೊಳ್ಳುವರು * ಪಠ್ಯಭಾಗವನ್ನು ಅರ್ಥವತ್ತಾಗಿ ವಾಚಿಸುವರು * ಜಲಮಾಲಿನ್ಯಕ್ಕೆ ಕಾರಣ ಮತ್ತು ದುಷ್ಪರಿಣಾಮವನ್ನು ವಿವರಿಸುವರು * ಪದಸಂಪತ್ತನ್ನು ಹೆಚ್ಚಿಸಿಕೊಳ್ಳುವರು 	<ul style="list-style-type: none"> * ಶಿಕ್ಷಕರು 'ನದಿಯ ಅಳಲು ಪಾಠ'ದ ಸಂಭಾಷಣೆಯನ್ನು ಧ್ವನಿ ಏರಿಳಿತದೊಂದಿಗೆ ರಸವತ್ತಾಗಿ ಹೇಳಿ ಧ್ವನಿ ಮುದ್ರಿಸಿ ವಿದ್ಯಾರ್ಥಿಗಳು ಈ ಧ್ವನಿ ಸುರಳಿಯನ್ನು ಆಲಿಸುವಂತೆ ಅನುಕೂಲಿಸುವುದು * ವಿದ್ಯಾರ್ಥಿಯ ಭೇಟಿಯ ಸಮಯದಲ್ಲಿ ಶಿಕ್ಷಕರು ಪಾಠದ ವಿವರಣೆಯನ್ನು ತಿಳಿಸುವುದು * ಮಕ್ಕಳಿಂದ ಪಾಠವಾಚನ ಮಾಡಿಸುವುದು * ಜಲಮಾಲಿನ್ಯಕ್ಕೆ ಸಂಬಂಧಿಸಿದ ಚಿತ್ರಪಟಗಳನ್ನು ವಿದ್ಯಾರ್ಥಿಗಳಿಗೆ ತೋರಿಸುತ್ತಾ ಜಲಮಾಲಿನ್ಯ ಉಂಟಾಗುವ ಬಗೆ, ಮಲಿನ ನೀರಿನ ಬಳಕೆಯಿಂದಾಗುವ ದುಷ್ಪರಿಣಾಮಗಳ ಬಗ್ಗೆ ವಿವರಿಸುತ್ತಾ ವಿದ್ಯಾರ್ಥಿಗಳೊಂದಿಗೆ ಚರ್ಚಿಸುವುದು * ಹೊಸ ಪದಗಳ ಪಟ್ಟಿ ತಯಾರಿಸಿ ಅರ್ಥ ವಿವರಿಸುವುದು. 	<ul style="list-style-type: none"> * ಮೌಖಿಕ ಪ್ರಶೋತ್ತರ * ಓದುವ ಪರೀಕ್ಷೆ * ಚರ್ಚೆ, ಸಂವಾದ * ಜಲಮಾಲಿನ್ಯ ಉಂಟಾಗುತ್ತಿರುವ ಚಿತ್ರಪಟ ರಚಿಸಲು ವಿದ್ಯಾರ್ಥಿಗಳಿಗೆ ಸೂಚಿಸಿ ಮೌಲ್ಯಮಾಪನ ಮಾಡುವುದು. * ಹೊಸಪದಗಳಿಂದ ಸ್ವಂತವಾಕ್ಯ ರಚನೆ

		<p>* ಸಂಯುಕ್ತಾಕ್ಷರದ ಅರ್ಥ ತಿಳಿಯುವರು</p> <p>* ಸಂಯುಕ್ತಾಕ್ಷರವನ್ನು ಬಿಡಿಸಿ ಬರೆಯುವರು</p> <p>* ಸಜಾತಿ ಹಾಗೂ ವಿಜಾತಿ ಸಂಯುಕ್ತಾಕ್ಷರಗಳನ್ನು ವಿಂಗಡಿಸುವರು</p> <p>* ಅಭಿಪ್ರಾಯವನ್ನು ವ್ಯಕ್ತಪಡಿಸುವರು</p>	<p>* ಸ್ವರದ ಸಹಾಯದಿಂದ ವ್ಯಂಜನಕ್ಕೆ ವ್ಯಂಜನ ಸೇರಿಕೊಂಡು ಸಂಯುಕ್ತಾಕ್ಷರ (ಒತ್ತಕ್ಷರ) ಉಂಟಾಗುವ ರೀತಿಯನ್ನು ಪದವೊಂದನ್ನು ಬಿಡಿಸುವುದರ ಮೂಲಕ ತಿಳಿಸಿಕೊಡುವುದು</p> <p>ಉದಾ: ಚಿಕ್ಕ= ಚ್+ಇ, ಕ್+ಕ್+ಅ ಮುಕ್ತ= ಮ್+ಉ, ಕ್+ತ್+ಅ</p> <p>* ಸಜಾತಿ ಹಾಗೂ ವಿಜಾತಿ ಸಂಯುಕ್ತಾಕ್ಷರಗಳ ವ್ಯತ್ಯಾಸ ತಿಳಿಸಿಕೊಡುವುದು</p> <p>* ನದಿಯ ಅಳಲು ಪಾಠದಲ್ಲಿ ಬರುವ 10 ಸಜಾತಿ ಮತ್ತು ವಿಜಾತಿ ಪದಗಳನ್ನು ಗುರ್ತಿಸಿ ಬರೆಯಲು ವಿದ್ಯಾರ್ಥಿಗಳಿಗೆ ಸೂಚಿಸುವುದು</p> <p>* 5ನೇ ತರಗತಿ 'ಸಿರಿ ಕನ್ನಡ' ಪುಸ್ತಕದ ಪುಟ ಸಂಖ್ಯೆ 12 ರಲ್ಲಿ ಬರುವ ಸಜಾತಿ ಒತ್ತಕ್ಷರಕ್ಕೆ ಹಳದಿ ಬಣ್ಣ, ವಿಜಾತಿ ಒತ್ತಕ್ಷರಗಳಿಗೆ ಹಸಿರು ಬಣ್ಣ ಹಚ್ಚಲು ಸೂಚಿಸುವುದು</p> <p>* 'ನದಿಯ ಅಳಲು' ಪಾಠದಲ್ಲಿ ಬರುವ ಒಟ್ಟು ಪಾತ್ರಗಳ ಸಂಖ್ಯೆ, ಅದರಲ್ಲಿ ತನಗಿಷ್ಟವಾದ ಪಾತ್ರ ಯಾವುದು? ಏಕೆ ಎಂದು ಮಗು ವಿವರಿಸಲು ಅನುಕೂಲಿಸುವುದು</p>	<p>* ಒತ್ತಕ್ಷರಗಳನ್ನೊಳಗೊಂಡ 10 ಪದಗಳನ್ನು ವಿದ್ಯಾರ್ಥಿಗಳಿಂದ ಬಿಡಿಸಿ ಬರೆಯಿಸಿ ಮೌಲ್ಯಮಾಪನ ಮಾಡುವುದು</p> <p>* ಸಜಾತಿ ಹಾಗೂ ವಿಜಾತಿ ಸಂಯುಕ್ತಾಕ್ಷರಗಳ ಪಟ್ಟಿ ತಯಾರಿಕೆ</p> <p>* 5ನೇ ತರಗತಿ ಸುಮೇರು ಅಭ್ಯಾಸ ಪುಸ್ತಕ-1 ರ ಪುಟ ಸಂಖ್ಯೆ 6,7,8,19,21,22,23,24,25,26,27,28,29,30,31,34 36,37,38,39,40,41,42 ಮತ್ತು 44 ರ ಅಭ್ಯಾಸ ಹಾಳೆಗಳು</p> <p>* ಮಕ್ಕಳ ಅಭಿಪ್ರಾಯ ಆಲಿಸುವಿಕೆ</p>
--	--	--	---	---

ಕ್ರ.ಸಂ	ತಿಂಗಳು / ವಾರ ಪಾಠದ ಹೆಸರು	ಪ್ರಮುಖ ಕಲಿಕಾ ಸಾಮರ್ಥ್ಯಗಳು	ಕಲಿಕಾ ಚಟುವಟಿಕೆಗಳು	ಮೌಲ್ಯಮಾಪನ
1	ಸೆಪ್ಟೆಂಬರ್ 2ನೇ ವಾರ ಗದ್ಯ-3 ನಮ್ಮ ಮಾತು ಕೇಳಿ	<ul style="list-style-type: none"> * ಪರಿಚಿತ ವಿಷಯದ ಬಗ್ಗೆ ನಿರರ್ಗಳವಾಗಿ ಮಾತನಾಡುವರು * ಸ್ವ-ಬರಹವನ್ನು ಸ್ಪಷ್ಟವಾಗಿ ಓದುವರು * ಪ್ರಾಣಿಗಳಿಗೂ ಸ್ವತಂತ್ರವಾಗಿ ಬದುಕುವ ಹಕ್ಕಿದೆ ಎಂಬುದನ್ನು ತಿಳಿಯುವರು * ಸರಳ ಪ್ರಶ್ನೆಗಳಿಗೆ ಪಠ್ಯದಲ್ಲಿ ಉತ್ತರ ಹುಡುಕಿ ಬರೆದು ಓದುವರು * ಸ್ಪಷ್ಟ ಓದು ಶುದ್ಧ ಬರಹದ ಕೌಶಲ ಹೊಂದುವರು 	<ul style="list-style-type: none"> * ವಿದ್ಯಾರ್ಥಿಯು ತಾನು ನೆಮ್ಮದಿಯಿಂದಿರಲು ಮನೆ ಹಾಗೂ ಸುತ್ತಲ ಪರಿಸರ ಹೇಗಿರಬೇಕೆಂಬುದರ ಬಗ್ಗೆ ಒಂದು ನಿಮಿಷ ಮಾತನಾಡಿ ಧ್ವನಿ ಮುದ್ರಿಸಿ ಶಿಕ್ಷಕರಿಗೆ ಕಳುಹಿಸಲು ಸೂಚಿಸುವುದು * ತನಗಿಷ್ಟವಾದ ಯಾವುದಾದರೂ ಎರಡು ಪ್ರಾಣಿಗಳ ಚಿತ್ರ ಸಂಗ್ರಹಿಸಿ ಅವುಗಳ ಬಗ್ಗೆ 4-5 ಸಾಲು ಬರೆದು ಓದಲು ವಿದ್ಯಾರ್ಥಿಗಳಿಗೆ ಅನುಕೂಲಿಸುವುದು * ಮಕ್ಕಳ ಭೇಟಿ ಸಂದರ್ಭದಲ್ಲಿ ಆಯ್ದ ಪಾಠಭಾಗವನ್ನು ಧ್ವನಿ-ಏರಿಳಿತದೊಂದಿಗೆ ವಾಚಿಸಿ ಮಕ್ಕಳಿಂದ ಓದಿಸುವುದು ಪ್ರಾಣಿಗಳ ದೂರಿನ ಬಗ್ಗೆ ಚರ್ಚೆ ಸಂವಾದ ಮಾಡಲು ವಿದ್ಯಾರ್ಥಿಗಳಿಗೆ ಮಾರ್ಗದರ್ಶನ ನೀಡುವುದು. ವಿದ್ಯಾರ್ಥಿಯು ಪ್ರಾಣಿಗಳ ರಾಜನಾಗಿರುತ್ತಿದ್ದರೆ ಪ್ರತಿ ಪ್ರಾಣಿಯ ದೂರಿಗೆ ನೀಡಬಹುದಾಗಿದ್ದ ಪರಿಹಾರದ ಬಗ್ಗೆ ಕೇಳಿ ತಿಳಿಯುವುದು * ಪಾಠದಲ್ಲಿರುವ ತನಗಿಷ್ಟವಾದ ಯಾವುದಾದರೊಂದು ಪ್ರಾಣಿಯು ಹಿಡಿದಿರುವ ಭಿತ್ತಿ ಪತ್ರವನ್ನು ವಿದ್ಯಾರ್ಥಿಯು ಅಚ್ಚುಕಟ್ಟಾಗಿ ಬರೆದು ಸ್ವರಭಾರದೊಂದಿಗೆ ಓದುವಂತೆ ಪ್ರೇರೇಪಿಸುವುದು 	<ul style="list-style-type: none"> * ಮುದ್ರಿತ ಧ್ವನಿ ಆಲಿಸುವಿಕೆ * ಚಿಂತನೆಯನ್ನು ಓರೆ ಹಚ್ಚುವುದು * ಧ್ವನಿ ಏರಿಳಿತ ಗಮನಿಸುವುದು * ಪ್ರಶೋತ್ತರದ ಅಭ್ಯಾಸಹಾಳೆ * ಸ್ಪಷ್ಟವಾಗಿ ಓದುವುದನ್ನು ಗಮನಿಸುವುದು * ವಿದ್ಯಾರ್ಥಿಯ ಮನೋಭಾವವನ್ನು ತಿಳಿಯುವುದು

		<p>* ಭಿತ್ತಿ ಪತ್ರಗಳನ್ನು ಸ್ವರಭಾರಯುಕ್ತವಾಗಿ ಓದುವುದು ಮತ್ತು ಸಂಗ್ರಹಿಸುವುದು</p> <p>* ಏಕವಚನ ಮತ್ತು ಬಹುವಚನ ರೂಪವನ್ನು ತಿಳಿಯುವರು</p>	<p>* ವಿದ್ಯಾರ್ಥಿಯು ತಾನು ನೋಡಿರಬಹುದಾದ ವಿವಿಧ ಭಿತ್ತಿ ಪತ್ರಗಳನ್ನು ಸಂಗ್ರಹಿಸಲು ಮಾರ್ಗದರ್ಶನ ನೀಡುವುದು</p> <p>* 'ಒಂದು' ಎಂಬುದನ್ನು ಸೂಚಿಸಲು ಏಕವಚನ, ಒಂದಕ್ಕಿಂತ ಹೆಚ್ಚು ಎಂಬುದನ್ನು ಸೂಚಿಸಲು ಬಹುವಚನ ಬಳಸಲಾಗುತ್ತದೆ ಎಂಬುದನ್ನು ವಿವಿಧ ವಸ್ತುಗಳು, ಸ್ಥಳೀಯ ಸನ್ನಿವೇಶ, ಚಿತ್ರಗಳನ್ನು ಬಳಸಿ ಮಕ್ಕಳಿಗೆ ಅರ್ಥೈಸುವುದು</p> <p>* ಪಾಠದಲ್ಲಿ ಬರುವ ಪ್ರಾಣಿಗಳ ಬಹುವಚನ ರೂಪ ಬರೆಯಲು ಮಾರ್ಗದರ್ಶನ ನೀಡುವುದು</p>	<p>* ಭಿತ್ತಿ ಪತ್ರ ಸಂಗ್ರಹ ಮತ್ತು ಸಂಗ್ರಹಿತ ಭಿತ್ತಿ ಪತ್ರಗಳ ಮೌಲ್ಯಮಾಪನ</p> <p>* ಸುಮೇರು-1, ಪುಟ ಸಂಖ್ಯೆ 57 ರ ಅಭ್ಯಾಸ ಹಾಳೆ</p> <p>* ನೈಜ ಸನ್ನಿವೇಶ, ಸ್ಥಳೀಯ ವಸ್ತುಗಳ ಬಗ್ಗೆ ತೋರಿಸುತ್ತಾ ಏಕವಚನ-ಬಹುವಚನ ರೂಪದ ಉತ್ತರ ವಿದ್ಯಾರ್ಥಿಗಳಿಂದ ಪಡೆಯುವುದು</p> <p>* 5ನೇ ತರಗತಿ ಅಭ್ಯಾಸ ಪುಸ್ತಕ-1 ಸುಮೇರುವಿನ ಪುಟ ಸಂಖ್ಯೆ 15,45,46,47,48,49,50 ಹಾಗೂ 55 ರ ಅಭ್ಯಾಸ ಹಾಳೆಗಳನ್ನು ಬಳಸಿಕೊಳ್ಳುವುದು.</p>
--	--	--	--	---

ಕ್ರ.ಸಂ	ತಿಂಗಳು / ವಾರ ಪಾಠದ ಹೆಸರು	ಪ್ರಮುಖ ಕಲಿಕಾ ಸಾಮರ್ಥ್ಯಗಳು	ಕಲಿಕಾ ಚಟುವಟಿಕೆಗಳು	ಮೌಲ್ಯಮಾಪನ
1	ಸೆಪ್ಟೆಂಬರ್ 3ನೇ ವಾರ ಪದ್ಯ-2 ಸ್ವಾತಂತ್ರ್ಯದ ಹಣತೆ	<p>* ದೇಶಕ್ಕಾಗಿ ಹೋರಾಡಿದ ಹುತಾತ್ಮರಿಗೆ ಗೌರವ ಸಲ್ಲಿಸುವುದನ್ನು ಕಲಿಯುವರು</p> <p>* ಕವಿ ಪರಿಚಯವನ್ನು ಸ್ವಂತ ವಾಕ್ಯಗಳಲ್ಲಿ ಮಾಡುವರು.</p> <p>* ಪದ್ಯವನ್ನು ರಾಗಬದ್ಧವಾಗಿ ಹಾಡುವರು</p> <p>* 'ಸ್ವಾತಂತ್ರ್ಯ' ಪದದ ಅರ್ಥವನ್ನು ಅರ್ಥೈಸುವರು</p> <p>* ಶಬ್ದ ಸಂಪತ್ತನ್ನು ಹೆಚ್ಚಿಸಿಕೊಳ್ಳುವರು</p> <p>* ಸರಳ ಪ್ರಶ್ನೆಗಳಿಗೆ</p>	<p>* ಭಾರತದ ರೇಖಾಚಿತ್ರ ಬಿಡಿಸಿ ಅದರೊಳಗೆ ರಾಷ್ಟ್ರಪಿತ ಗಾಂಧೀಜಿ ಹಾಗೂ ಸ್ವಾತಂತ್ರ್ಯಕ್ಕಾಗಿ ಹೋರಾಡಿದ ದೇಶಭಕ್ತರ ಭಾವಚಿತ್ರ ಅಂಟಿಸಿ, ಭಾರತ ಸ್ವಾತಂತ್ರ್ಯವಾದ ದಿನಾಂಕವನ್ನು ನಮೂದಿಸಲು ವಿದ್ಯಾರ್ಥಿಗಳಿಗೆ ಮಾರ್ಗದರ್ಶನ ನೀಡುವುದು</p> <p>* ಕವಿ ಕೆ.ಎಸ್ ನಿಸಾರ್ ಅಹಮದ್ ರವರ ಭಾವಚಿತ್ರದೊಂದಿಗೆ ಕವಿ ಪರಿಚಯ ಬರೆದು ಓದುವಂತೆ ಪ್ರೇರೇಪಿಸುವುದು</p> <p>* ಆಯ್ದು ಪದ್ಯಭಾಗವನ್ನು ಶಿಕ್ಷಕರು ರಾಗಬದ್ಧವಾಗಿ ಹಾಡಿ ಮಕ್ಕಳು ಅನುಕರಿಸಿ ಹಾಡುವಂತೆ ಅನುಕೂಲಿಸುವುದು</p> <p>* ಭೇಟಿ ಸಂದರ್ಭದಲ್ಲಿ ಶಿಕ್ಷಕರು ವಿದ್ಯಾರ್ಥಿಗಳಿಗೆ ಸ್ವಾತಂತ್ರ್ಯ ಪದದ ಅರ್ಥ, ವಿವರಣೆಯನ್ನು ಸರಳವಾಗಿ ಮಾಡಿಕೊಡುವುದು</p> <p>* ಪದ್ಯದಲ್ಲಿ ಬರುವ ಹೊಸಪದಗಳಿಗೆ ಶಬ್ದಕೋಶದ ಸಹಾಯದಿಂದ ಅರ್ಥಹುಡುಕಿ ಬರೆಯಲು ಮಾರ್ಗದರ್ಶನ ನೀಡುವುದು ಉದಾ: ಮುಡಿ, ಅರಿವೆ, ಕುಂದು</p>	<p>* ಚಿತ್ರಪಟಗಳ ಬಳಕೆ</p> <p>* ಕವಿ ಚಿತ್ರ ಪ್ರದರ್ಶನ & ಚರ್ಚೆ</p> <p>* ಪದ್ಯವಾಚನ</p> <p>* ವೀಡಿಯೋ ತುಣುಕುಗಳು & ಚಿತ್ರಪಟ ವೀಕ್ಷಣೆ</p> <p>* ಸಮನಾರ್ಥಕ ಪದಗಳ ಪಟ್ಟಿ ತಯಾರಿಕೆ</p> <p>* ವೀಡಿಯೋ ತುಣುಕುಗಳು ಮತ್ತು ಚಿತ್ರಪಟ ವೀಕ್ಷಣೆ</p>

		<p>ಪಠ್ಯದಲ್ಲಿ ಉತ್ತರ ಹುಡುಕಿ ಬರೆದು ಓದುವರು</p> <p>* ರಾಗವಾಗಿ, ಸ್ವರಬದ್ಧವಾಗಿ ಓದುವ ಸಾಮರ್ಥ್ಯ ಮತ್ತು ತಾರ್ಕಿಕವಾಗಿ ಚಿಂತನೆ ಮಾಡುವರು</p> <p>* ಲಿಂಗಗಳನ್ನು ವಿಂಗಡಿಸಿ ಬರೆಯುವ ಸಾಮರ್ಥ್ಯವನ್ನು ಹೊಂದುವರು</p>	<p>* ಶಿಕ್ಷಕರು ವಿದ್ಯಾರ್ಥಿಗಳೊಂದಿಗೆ ಪಠ್ಯದ ಭಾವಾರ್ಥದ ಬಗ್ಗೆ ಚರ್ಚಿಸುತ್ತಾ ಸರಳ ಪ್ರಶ್ನೆಗಳ ಮೂಲಕ ಪಠ್ಯದ ಸಾರಾಂಶವನ್ನು ಉತ್ತರ ರೂಪದಲ್ಲಿ ಪಡೆಯುವುದು</p> <p>* ಪಠ್ಯದ ಎರಡು ಮತ್ತು ಮೂರನೇ ಪ್ರಾರಾಧ ಭಾವಾರ್ಥ ಬರೆಯಲು ವಿದ್ಯಾರ್ಥಿಗಳಿಗೆ ಸೂಚಿಸುವುದು.</p> <p>* ಪಠ್ಯದ ಒಂದು ಮತ್ತು ನಾಲ್ಕನೇ ಪ್ರಾರಾಧ ಪದ್ಯಭಾಗವನ್ನು ಧ್ವನಿಸುರಳಿಯಲ್ಲಿ ಆಲಿಸಿ ಕಂಠಪಾಠ ಮಾಡಲು ಅನುಕೂಲಿಸುವುದು</p> <p>* ಶಿಕ್ಷಕರು ಪುಲ್ಲಿಂಗ, ಸ್ತ್ರೀಲಿಂಗ ಮತ್ತು ನಪುಂಸಕಲಿಂಗಗಳ ಬಗ್ಗೆ ವಿವರಿಸುತ್ತಾ 'ಗಂಡಸು' ಎಂಬ ಅರ್ಥಕ್ಕೆ ಪುಲ್ಲಿಂಗಗಳು. 'ಹೆಂಗಸು' ಎಂಬ ಅರ್ಥಕ್ಕೆ ಸ್ತ್ರೀಲಿಂಗಗಳು ಹಾಗೂ 'ಗಂಡಸು' ಹಾಗೂ 'ಹೆಂಗಸು' ಎಂಬ ಅರ್ಥದಿಂದ ಬಳಕೆಯಾಗದ ಪದಗಳೇ ನಪುಂಸಕ ಲಿಂಗಗಳೆಂಬುದನ್ನು ವಿವಿಧ ಮಿಂಚುಪಟ್ಟಿಗಳನ್ನು ಬಳಸಿ ವಿದ್ಯಾರ್ಥಿಗಳಿಗೆ ಅರ್ಥೈಸುವುದು</p>	<p>* ಪ್ರಶೋತ್ತರ ಅಭ್ಯಾಸ ಹಾಳೆ ಸಹಾಯದಿಂದ</p> <p>* ಮುದ್ರಿತ ಧ್ವನಿ ಪ್ರಸಾರ ಮಾಡುವುದು</p> <p>* 5ನೇ ತರಗತಿ ಸುಮೇರು ಅಭ್ಯಾಸ ಪುಸ್ತಕ 1 ರ ಪುಟ ಸಂಖ್ಯೆ 51,52,53,56,58 ಬಳಸಿಕೊಳ್ಳುವುದು</p>
--	--	---	--	---

ಶಿಕ್ಷಕರಿಗೆ ಸೂಚನೆ:

- * ಶಿಕ್ಷಕರು ಸ್ವತಃ ಪರಿಣಾಮಕಾರಿ ಚಟುವಟಿಕೆಗಳನ್ನು ಆಯೋಜಿಸಿಕೊಳ್ಳಲು ಸ್ವತಂತ್ರರು
- * ದೀಕ್ಷಾ ಆಪ್ತನಲ್ಲಿ ದೊರೆಯುವ ಮೌಲ್ಯಮಾಪನ ಸಾಧನಗಳನ್ನು ಬಳಸಿಕೊಳ್ಳುವುದು
- * ಸುಮೇರು ಪುಸ್ತಕದಲ್ಲಿ ನೀಡಿರುವ ಚಟುವಟಿಕೆಗಳನ್ನು ನೀಡಬಹುದು

೧ ಬಿಟ್ಟ ಸ್ಥಳ ತುಂಬಿರಿ:

1. ಮಲಿನ ನದಿಯು ಮನುಷ್ಯನ ಜೀವಕ್ಕೆ _____

1. ಉಪಕಾರಿ 2. ಸಹಕಾರಿ 3. ಅಪಾಯಕಾರಿ 4. ಆರೋಗ್ಯಕಾರಿ

2. ನಾನು _____ ಎಂಬ ಪಟ್ಟಿ ಧರಿಸುವ ಕಾಲ ದೂರವಿಲ್ಲ

1. ವಿಷಕನ್ಯೆ 2. ಸುಕನ್ಯೆ 3. ನಾಗಕನ್ಯೆ 4. ದೇವಕನ್ಯೆ

3. ಎಲ್ಲರೂ ನನ್ನನ್ನು _____ ಶ್ರಮಿಸಬೇಕು

1. ಮಲಿನಗೊಳಿಸಲು 2. ಶುದ್ಧಗೊಳಿಸಲು 3. ಅಳಿಸಲು 4. ಬತ್ತಿಸಲು

೧ ಕೆಳಗಿನ ಪ್ರಶ್ನೆಗಳಿಗೆ 2-3 ವಾಕ್ಯಗಳಲ್ಲಿ ಉತ್ತರಿಸಿರಿ:

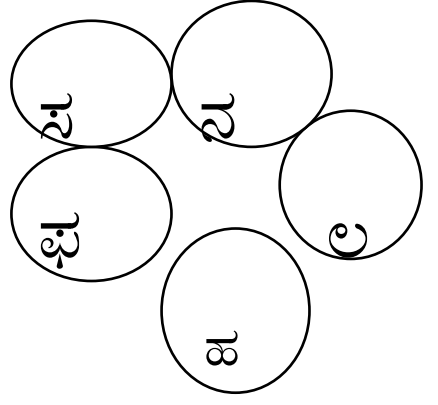
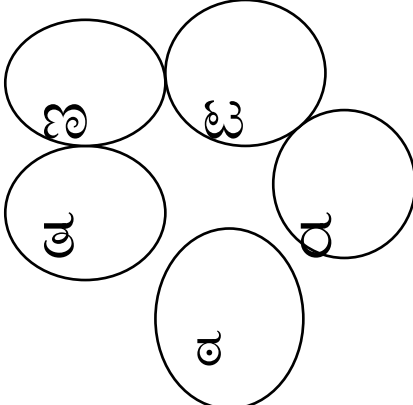
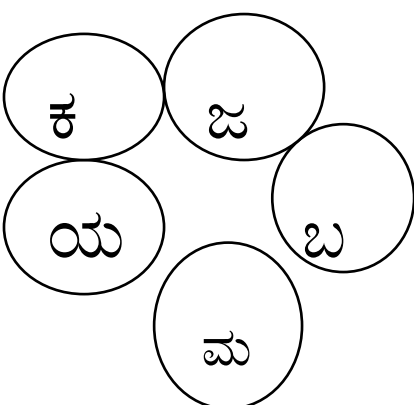
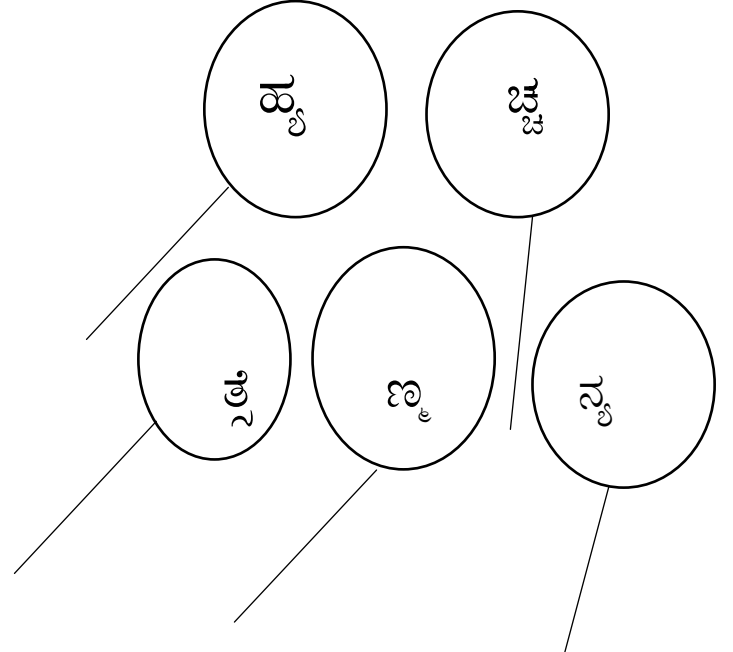
1. ನದಿ ಶುದ್ಧವಾಗಿ ಹರಿಯುವಂತಾಗಲು ಏನು ಮಾಡಬಹುದು?

2. ಸ್ನಾನದ ಬಳಿಕ ಮಕ್ಕಳ ಸ್ಥಿತಿ ಏನಾಗಿತ್ತು?

೧ ಬಿಟ್ಟ ಸ್ಥಳಗಳನ್ನು ಸೂಕ್ತ ಒತ್ತಕ್ಷರದಿಂದ ತುಂಬಿರಿ:

1. ಎ _____ ರಿಕೆ 2. ಸೌಜ _____
3. ಕ _____ ರೆ 4. ಚಿಕಿ _____
5. ಅಸ _____

೧ ಕೊಟ್ಟಿ ವ್ಯಂಜನಾಕ್ಷರಕ್ಕೆ ಒತ್ತಕ್ಷರ ಬರೆ:



☞ ಕೊಟ್ಟ ಹೇಳಿಕೆ ಯಾವ ಪ್ರಾಣಿಯದು ಎಂದು ಯೋಚಿಸಿ ಬಿಟ್ಟ ಸ್ಥಳದಲ್ಲಿ ಬರೆಯಿರಿ:

1. ದಯೆಯಿರಲಿ ಸಕಲ ಪ್ರಾಣಿಗಳಲ್ಲಿ _____
2. ರಕ್ಷಕರಾಗಿರಿ, ರಾಕ್ಷಸರಾಗದಿರಿ _____
3. ಸರಿಯಾಗಿ ಚಲಿಸಿರಿ, ಚಲಿಸಲು ಬಿಡಿ _____
4. ನೀವೂ ತಿನ್ನಿ, ನಮಗೂ ತಿನ್ನಲು ಬಿಡಿ _____
(ಎರೆಹುಳ, ನಾಯಿ, ಎತ್ತು, ಕರಡಿ)

☞ ಒಂದು ವಾಕ್ಯದಲ್ಲಿ ಉತ್ತರಿಸಿ:

1. ಎಲ್ಲಾ ಪ್ರಾಣಿಗಳಿಂದ ಆನೆಯು ಏನನ್ನು ಗಳಿಸುತ್ತಾ?

2. ಫಲಕಗಳನ್ನು ಎಲ್ಲಿ ಪ್ರದರ್ಶಿಸೋಣವೆಂದು ತೀರ್ಮಾನಿಸಿದವು?

☞ ದೋಣಿಯಲ್ಲಿರುವ ಪದಗಳನ್ನು ಸೂಕ್ತ ಕೋಷ್ಟಕದಲ್ಲಿ ಬರೆಯಿರಿ:

ಏಕವಚನ	ಬಹುವಚನ

ಶಿಕ್ಷಕರು ಮಗು, ಗಿಡ, ಪುಸ್ತಕಗಳು
ಮನೆಗಳು, ಮರ, ಜನರು, ಶಾಲೆ,
ಹಲ್ಲು, ನದಿ, ಊರುಗಳು, ಓಲೆಗಳು

☞ 'ಕರೋನಾ' ಕಾಲದಲ್ಲಿ ಕೈಗೊಳ್ಳಬೇಕಾದ ಮುನ್ನೆಚ್ಚರಿಕೆ ಕ್ರಮದ ಭಿತ್ತಿ ಪತ್ರವೊಂದನ್ನು ರಚಿಸಿರಿ

☞ ಕೊಟ್ಟ ಪದಗಳಿಗೆ ಸಮಾನಾರ್ಥಕ ಪದ ಬರೆ:

1. ಗೃಹ = _____

3. ಹಣತೆ= _____

2. ತೈಲ= _____

4. ಪಾಯ= _____

☞ ಈ ಪದ್ಯ ಭಾಗವನ್ನು ಪೂರ್ಣಗೊಳಿಸಿರಿ:

ಸದಾ _____

_____ ಘನತೆ

☞ ಕೆಳಗಿನ ಪ್ರಶ್ನೆಗಳಿಗೆ ಒಂದು ವಾಕ್ಯದಲ್ಲಿ ಉತ್ತರಿಸಿ:

1. ಧೀರಶಕ್ತಿ ಉಳ್ಳವರು ಏನು ಮಾಡಬಲ್ಲರು?

2. ನಮ್ಮ ಗಮನ ಯಾವುದರ ಕಡೆಗೆ ಸಲ್ಲಬೇಕು?

☞ ಕೊಟ್ಟಿರುವ ಪದಗಳಲ್ಲಿ ಪುಲ್ಲಿಂಗ, ಸ್ತ್ರೀಲಿಂಗ ಹಾಗೂ ನಪುಂಸಕಲಿಂಗಗಳನ್ನು ವಿಂಗಡಿಸಿ ಬರೆಯಿರಿ:

ಶರಣ, ಅವನು, ಮಾವ, ಹಣತೆ, ಅಜ್ಜಿ, ಬೆಟ್ಟ, ಗೆಳತಿ, ರಾಜ, ಮರ, ಕುರ್ಚಿ, ಪುಸ್ತಕ, ಅಧ್ಯಕ್ಷ, ಶಿಕ್ಷಕಿ, ಗೌಡತಿ, ಸ್ನೇಹಿತ

ಪುಲ್ಲಿಂಗ	ಸ್ತ್ರೀಲಿಂಗ	ನಪುಂಸಕಲಿಂಗ

☞ ನಿಮ್ಮ ಪೋಷಕರೊಂದಿಗೆ ಚರ್ಚಿಸಿ ಸ್ವಾತಂತ್ರ್ಯ ದಿನಾಚರಣೆಯ ಬಗ್ಗೆ 5-6 ವಾಕ್ಯಗಳಲ್ಲಿ ಬರೆ.

೦ ಅಪೂರ್ಣ ಭಾಗವನ್ನು ಸೂಕ್ತ ಉತ್ತರದಿಂದ ಪೂರ್ಣಗೊಳಿಸಿರಿ:

ಸ್ವಾತಂತ್ರ್ಯದ ಹಣತೆ ಪದ್ಯವನ್ನು ಬರೆದ ಕವಿ _____ ಇವರು ಬೆಂಗಳೂರು
ಗ್ರಾಮಾಂತರ ಜಿಲ್ಲೆಯ _____ ಹಳ್ಳಿಯಲ್ಲಿ ದಿನಾಂಕ 05.02. _____ ರಂದು
ಜನಿಸಿದರು. ತಂದೆ _____ ತಾಯಿ _____ ಇವರು
ಮನಸು _____, ನೆನೆದವರ _____, ನಿತ್ಯೋತ್ಸವ ಮುಂತಾದ ಕೃತಿಗಳನ್ನು ರಚಿಸಿದ್ದಾರೆ.
ಇವರಿಗೆ _____ ಮತ್ತು _____ ಪ್ರಶಸ್ತಿ ಹಾಗೂ ಕೇಂದ್ರ ಮತ್ತು
ರಾಜ್ಯ _____ ಪ್ರಶಸ್ತಿಗಳನ್ನು ನೀಡಿ ಗೌರವಿಸಲಾಗಿದೆ.

ಪ್ರಸ್ತುತ ಪದ್ಯವು ನಮಗೆ ಬಂದಿರುವ ಸ್ವಾತಂತ್ರ್ಯವನ್ನು ಸದಾ _____ ಮಾಡಿಕೊಳ್ಳಬೇಕು. ನಮ್ಮ
ದೇಶದ _____ ಗಾಗಿ ಸದಾ ದುಡಿಯುತ್ತಿರಬೇಕು. _____ ದಿಂದ ದೇಶದ
ಸ್ವಾತಂತ್ರ್ಯವನ್ನು ಕಾಪಾಡಿಕೊಳ್ಳಬೇಕು. ನಮ್ಮ _____ ಕಡೆಗೆ ಗಮನವಿರಬೇಕು. ದೇಶಕ್ಕಾಗಿ
ಹೋರಾಡಿದ _____ ಗೌರವವನ್ನು ಸದಾ ಸಲ್ಲಿಸಬೇಕೆಂಬ ಆಶಯವನ್ನು ಹೊಂದಿದೆ.

(ಗಾಂಧಿಬಚಾರು, ಸಾಹಿತ್ಯ ಅಕಾಡೆಮಿ, ಸಾಧನೆಯ, ಕೆ.ಎಸ್.ನಿಸಾರ್ ಅಹಮದ್, ಹುತಾತ್ಮರಿಗೆ, ಪಂಪ, ಅಭಿವೃದ್ಧಿ, ದೇವನ,
ನಾಡೋಜ, ಹಮೀದಾ ಬೇಗಂ, ರಕ್ಷಣೆ, 1936, ಮನದಲ್ಲಿ, ಷೇಕ್ ಹೈದರ್, ಧೀರತನ)