


Alternative Academic Plan : 2021 -22



STD : 4th

MEDIUM : MARATHI

SUBJECT : EVS

MONTH : SEPTEMBER

अ.नं	महिना, वार	प्रमुख अध्ययन सामर्थ्ये	अध्ययनकृती	मूल्यमापन
03	सप्टेंबर 1 ला आठवडा 1 ला आठडा	<p>पाठ 3 रा वन भ्रमंती</p> <p>1)घराजवळील व अरण्यातील झाडांची माहिती समजून घेणे.</p>  <p>2) अरण्यात मिळणाऱ्या फळांची माहिती करून घेशील.</p> <p>3) झाडांची लागवड करून त्यांची काळजी व जोपासना करण्याची भावना वाढीस लावणे.</p> <p>https://youtu.be/BFSNBKmcCQI</p>	<p>1 घराजवळील परिसरात आढळणाऱ्या वनस्पतींच्या पानांचा संग्रह करून वनस्पतींची ओळख करून घेणे.</p> <p>1 माती किंवा चिखलापासून फळांच्या प्रतिकृती बनविण्यास देणे.तू खाल्लेल्या फळांच्या नावांची यादी कर.</p> <p>2 विविध वनस्पतींच्या बियांचा संग्रह करून नावासहित यादी करणे.</p> <p>3 वनस्पतींची चित्रे काढून भागांना नावे देणे.</p> <p>1 झाडे लावणे व अरण्य वाढवल्याने आपल्याला कोणते फायदे होतात याची यादी कर.</p> <p>2 पुस्तकातील पान नंबर 23 वरील चित्रात दाखवलेल्या झाडांचे निरीक्षण कर प्रत्येक झाडाचे दोन उपयोग दिलेल्या जागेत लिहा.</p> <p>3 पान 23 वरील कृती तुझ्या परिसरात वाढणाऱ्या अरण्यात वाढणाऱ्या प्रत्येकी पाच झाडांची नावे लिही.</p> <p>4 तुझ्या शाळेच्या अथवा घराच्या अंगणात लावलेल्या रोपांची नावेयादीत दिलेल्या तक्त्यात लिही.</p>	<p>सराव प्रश्नपत्रिका तयार करून त्याची उतरे लिहून घेणे .</p> <p>रिकाम्या जागा भरा. (लाईव्ह वर्कशीट तयार करून द्या)</p> <p>जोड्या जुळवा. (लाईव्ह वर्कशीट तयार करून द्या)</p>

04	<p>2 रा आठवडा</p>	<p>पाठ 4 था वनस्पतींचा आधार मूल</p> <p>1) मुळांच्या कार्याविषयी माहिती मिळवतील.</p>  <p>वनस्पतींच्या मुळांचे कार्य समजून घ्या.</p> <p>2) काही वनस्पतींच्या मुळांचा आहार पदार्थात बदल होतो याचे निरीक्षण करतील.</p> <p>https://youtu.be/BFSNBKmCcQI</p>	<p>1 वनस्पतीची चित्र काढून भागांना नावे द्या.</p>  <p>2 प्लॉस्टिक पिशवीत माती घालून वेगवेगळ्या वनस्पतींच्या बिया घाल. व त्यांचे आठवडाभर निरीक्षण करा.</p> <p>1 पुस्तकातील पान नंबर 30 वरील हे तू स्वतः कर ही कृती नारळाच्यादोन करवंद्या अथवा दोन लहान डबे घेऊन दोन्हीत माती भर एकात नाचना किंवा भाताच्या बिया घाला दोन्ही करवंद्या वर रोज थोडे पाणी शिंपडा आठवड्याभरात नाचना किंवा भाताच्या बियांना अंकुर येतील ते अंकुर थोडे मोठे झाल्यावर त्या उलट कर दोन्ही करवंद्या तील मातीचे निरीक्षण करा.</p> <p>2 तुझ्या परिसरातील उपलब्ध वनस्पतींच्या मुळांचे निरीक्षण करा.</p> <p>3 पान नंबर 32 वरील कृती . वनस्पतींच्या मुळांची कार्ये समजून घे. आणि कार्डशिट वर चित्र काढून मुळांचे महत्त्व पुस्तकात दिल्याप्रमाणे लिही.</p>	<p>सराव प्रश्नपत्रिका तयार करून त्याची उत्तरे लिहून घेणे .</p> <p>रिकाम्या जागा भरा. (लाईव्ह वर्कशीट तयार करून द्या)</p> <p>जोड्या जुळवा. (लाईव्ह वर्कशीट तयार करून द्या)</p>
----	-------------------	--	--	---

Alternative Academic Plan : 2021 -22

STD : 4th


MEDIUM : MARATHI

SUBJECT : EVS

MONTH : SEPTEMBER

<p>05</p>	<p>2 रा आठवडा व 3 रा आठवडा</p> <p>3 रा आठवडा</p>	<p>पाठ 5 वा रंग फुलांचे</p> <p>1)विविध फुले जमा करून त्यांचा आकार रंग सुगंध या विषयी चर्चा करशिल.</p> <p>2) दैनंदिन जीवनात फुलांचा उपयोग आणि फूलवाले वापरत असलेल्या अनौपचारिक मापनाची व किमतीची माहिती करून घेणे.</p> <p>https://youtu.be/Rhsw9ocRAfA</p>	<p>1 पान नंबर 34 वरील कृती. तुझ्या गावात उपलब्ध होणाऱ्या फुलांची यादी कर व दिलेल्या तक्त्यात लिही.</p> <p>2 कागद, कापड, लाकडी फ्रेम यावर चितारलेल्या फुलांच्या नमुन्यांचे निरीक्षण करण्यास देणे.</p> <p>3 विविध फुलांचे संग्रह करून आवडत्या फुलाचे चित्र रेखाटून घेणे.</p> <p>4 तुला आवडणाऱ्या एका फुला विषयी माहिती लिही.</p> <p>1 कागदी फुले व फुलांचे हार बनविणे.</p> <p>2 बाजारांमध्ये फूलवाले फुले व माळा कसे विकतात याबद्दल मुलांना घरी नक्कल करावयास सांगणे .</p> <p>3 पान नंबर 38 वरील कृती कर.तुझ्या नजीकच्या बाजारात जा वेगळ्या पाच फुलांच्या किमती जाणून घे आणि किमती लिही .</p> <p>4 पान नंबर 39 वरील कृती फुलांचा संग्रह कर पाकळ्या चांगल्या सुखव त्याचा वापर करून शुभेच्छापत्र तयार कर.</p>	<p>सराव प्रश्नपत्रिका तयार करून त्याची उत्तरे लिहून घेणे .</p> <p>रिकाम्या जागा भरा. (लाईव्ह वर्कशीट तयार करून द्या)</p> <p>जोड्या जुळवा. (लाईव्ह वर्कशीट तयार करून द्या)</p>
-----------	--	--	---	---

<p>06</p>	<p>3 रा आठवडा</p>	<p>पाठ 6 वा प्रत्येक शेंब</p> <p>1) जलचक्रा वे विवरण करशील.</p>   <p>जलचक्र पाठ</p> <p>2) पाण्याची स्तोत्रे ओळखशील आणि दैनंदिन वापरातील पाणी अनौपचारिक मापनाने मोजशील.</p>  <p>पाण्याचे व उपयोग कृती</p> <p>3) पाण्याची कमतरता व त्याचा अपव्यय तसेच पाण्याचा पुनर्वापर व त्याचे संकलन याचे महत्व समजून घेशील.</p> <p>https://youtu.be/MR1nV9hQyF4</p>	<p>1 प्रयोग आई – वडिलाच्या सहाय्याने उकळत्या पाण्याचा प्रयोग करून पहाणे.</p> <p>2 पान नंबर 45 वरील कृती पाण्याचा उपयोग पुस्तकातील चित्रे पाहून यांची यादी कर.</p> <p>3 पान नंबर 46 वरील कृती. दररोज तू आणि तुझ्या घरातील इतर सदस्य पाणी किती वापरतात ते ते दिलेल्या तक्त्यामध्ये लिही.</p> <p>1 विविध मापने वापरून बादलीतील पाणी मोजणे.</p> <p>2 विविध पाण्याची स्तोत्रे समुद्र,पाऊस,विहीर, नदी , बोखेल ,तलाव इत्यादी चित्रे पाहून चर्चा करणे व एका स्तोत्रे चे चित्र काढून रंगवणे.</p> <p>3 पाण्याचे स्तोत्र व त्यांचे उपयोग याबाबत छोटीशी नाटिका व यू आर कोड स्कॅन करून तुमच्या घरामध्ये करा.</p> <p>1 पाणीटंचाई आणि पाण्याच्या अपव्यायाने उद्भवणाऱ्या समस्यांबाबत चर्चा करणे.</p> <p>2 वापरलेल्या पाण्याचा पुनःर्वापर करण्याच्या संदर्भात चर्चा करणे. व पान नंबर 51 वरील पुस्तकातील कृती करणे.</p> <p>3 पाण्याची बचत व पाणी साठविण्याच्या पद्धती वर चर्चा करणे.</p>	<p>सराव प्रश्नपत्रिका तयार करून त्याची उत्तरे लिहून घेणे .</p> <p>रिकाम्या जागा भरा. (लाईव्ह वर्कशीट तयार करून द्या)</p> <p>जोड्या जुळवा. (लाईव्ह वर्कशीट तयार करून द्या)</p>
-----------	-------------------	---	--	---

<p>07</p>	<p>4 था आठवडा</p> <p>4 था आठवडा</p> <p>4 था आठवडा</p>	<p>पाठ 7 वा जल प्रदूषण व संरक्षण</p> <p>1)पाण्याच्या प्रदूषणाची कारणे जाणून ,त्याच्या दुष्परिणामा बाबत माहिती जाणून घेतील.</p>  <p>पाण्याची गरज</p> <p>2)अशुद्ध पाण्यापासून पसरणाऱ्या रोगांची यादी बनविणे.</p> <p>3) शरीरातील पाण्याचे निर्जलीकरण आणि पुःर्नजलीकरण द्रावण तयार करू शकतील. https://youtu.be/uz1bEjOV8K4</p>	<p>1 पान नंबर 56 वर दाखवल्याप्रमाणे एका ग्लासमध्ये गढूळ पाणी दुसऱ्या ग्लासमध्ये स्वच्छ पाणी यातील कोणत्या ग्लास मधील पाणी तू पिशील त्याबद्दल माहिती लिही.</p> <p>2 पान नंबर 57 वरील कृती . पाणी प्रदूषित कसे होते याबाबत चर्चा कर. जलप्रदूषण व्हिडिओ पहा.</p> <p>1 पाणी प्रदूषणाची विविध चित्रे पहा .</p> <p>2 पाणी प्रदूषण व त्याच्या दुष्परिणामांची यादी तयार कर .</p> <p>3 पाण्यापासून पसरणाऱ्या रोगांची माहिती व लक्षणे याविषयी यादी कर.</p> <p>1 पाण्याचे निर्जलीकरण व्हिडीओद्वारे माहिती मिळव.</p> <p>2 उकळून थंड केलेले पाणी मीठ व साखर यांचे द्रावण बनवणे .उदा. ORS बनवणे.</p>	<p>सराव प्रश्नपत्रिका तयार करून त्याची उत्तरे लिहून घेणे .</p> <p>रिकाम्या जागा भरा. (लाईव्ह वर्कशीट तयार करून द्या)</p> <p>जोड्या जुळवा. (लाईव्ह वर्कशीट तयार करून द्या)</p>
-----------	---	--	--	---