

ಪರ್ಯಾಯ ಶೈಕ್ಷಣಿಕ ಯೋಜನೆ 2021-22


ತರಗತಿ:-4

ತಿಂಗಳು: ಸೆಪ್ಟೆಂಬರ್-2021

ವಿಷಯ:-ಪರಿಸರ ಅಧ್ಯಯನ

ಕ್ರ. ಸಂ	ತಿಂಗಳು/ವಾರ	ಪ್ರಮುಖ ಕಲಿಕಾ ಸಾಮರ್ಥ್ಯಗಳು	ಕಲಿಕಾ ಚಟುವಟಿಕೆಗಳು	ಮೌಲ್ಯಮಾಪನ
01	ಸೆಪ್ಟೆಂಬರ್ ಮೊದಲನೇ ವಾರ	ವನ ಸಂಚಾರ ಮನೆಯ ಸುತ್ತಮುತ್ತಲಿನಲ್ಲಿ ಹಾಗೂ ಕಾಡಿನಲ್ಲಿ ಬೆಳೆಯುವ ಮರಗಳ .ಹಣ್ಣುಗಳಪರಿಚಯ ಮಾಡಿಕೊಳ್ಳುವರು.	<ul style="list-style-type: none"> • ಮಗು ತನ್ನ ಮನೆಯ ಸುತ್ತಮುತ್ತ ಬೆಳೆಯುವ ಮರಗಳನ್ನು ಗುರುತಿಸಲು ಮಾರ್ಗದರ್ಶಿಸೋಣ. • ಮಗು ಹಿರಿಯರೊಂದಿಗೆ ಚರ್ಚಿಸಿ ಕಾಡಿನಲ್ಲಿ ಬೆಳೆಯುವ ಮರಗಳನ್ನು ಸ್ಮರಿಸಲು ಪ್ರೋತ್ಸಾಹಿಸೋಣ • ಈ ಕೆಳಗಿನ ಲಿಂಕ್‌ಗಳನ್ನು ಬಳಸಿಕೊಂಡು ಮಾಹಿತಿ ತಿಳಿಯಲು ಸಹಕರಿಸೋಣ. 1) ಕೆಲವು ಜಾತಿಯ ಸಸ್ಯಗಳ ಎಲೆಗಳಿಂದಲೇ ಹೊಸ ಸಸಿಗಳು ಹುಟ್ಟುತ್ತವೆ. https://www.youtube.com/watch?v=l0qwPQeEsh8 2) ಕೆಲವು ಜಾತಿಯ ಸಸ್ಯಗಳು ಕೀಟಗಳನ್ನು ತಿನ್ನುತ್ತವೆ . https://www.youtube.com/watch?v=Hro6BP0_YMo 3) ಪ್ರಪಂಚದಲ್ಲಿ ಅತ್ಯಂತ ದೊಡ್ಡ ಸಸ್ಯಬೀಜ. https://www.youtube.com/watch?v=NecVjz8ajrU 4) https://www.youtube.com/watch?v=4YjLm7gnQLc&t=979s <p>ಇ -ಸಂವೇದ ತರಗತಿಯ ವಿಡಿಯೋ ಲಿಂಕ್ ಅನ್ನು ಬಳಸಿಕೊಂಡು ವನಸಂಚಾರ ಪಾಠದ ಚಟುವಟಿಕೆಗಳನ್ನು ಮಾಡಲು ಸಹಕರಿಸೋಣ</p>	<p>ಈ ಕೆಳಗೆ ನೀಡಿದ ಮಾಹಿತಿಯನುಸಾರ ಚಿತ್ರಗಳನ್ನು ಸಂಗ್ರಹಿಸಿ ಆಲ್ಬಂ ತಯಾರಿಸಲು ಸಲಹೆ ನೀಡುವುದು</p> <ul style="list-style-type: none"> • ಕಾಡಿನಲ್ಲಿ ವಾಸಿಸುವ 5 ಪ್ರಾಣಿಗಳು • ಕಾಡಿನಲ್ಲಿ ದೊರೆಯುವ 5 ಹಣ್ಣುಗಳು <p>ಹಿರಿಯರ ಸಹಾಯ ಪಡೆದು ಕರ್ನಾಟಕದಲ್ಲಿನ ರಾಷ್ಟ್ರೀಯ ಉದ್ಯಾನಗಳು , ಪಕ್ಷಿಧಾಮಗಳು ಮತ್ತು ವನ್ಯಧಾಮಗಳ ಹೆಸರನ್ನು ಪಟ್ಟಿ ಮಾಡಲು ತಿಳಿಸುವುದು</p>

02	ಎರಡನೇ ವಾರ	<p><u>ಮರಗಳನ್ನು</u> <u>ಕಡಿಯಬಾರದೆಂಬ</u> <u>ಹಾಗೂ ಗಿಡಗಳನ್ನು</u> <u>ನೆಟ್ಟು</u> <u>ಬೆಳೆಸಬೇಕೆಂಬ</u> <u>ಮನೋಭಾವನೆಯ</u> <u>ನ್ನು</u> <u>ಬೆಳೆಸಿಕೊಳ್ಳುವರು</u></p>	<ul style="list-style-type: none"> • ಮರಗಳಿಂದ ಆಗುವ ಉಪಯೋಗಗಳನ್ನು ತಿಳಿಯಲು ಸಲಹೆ ನೀಡೋಣ (ಚಟುವಟಿಕೆ ಹಾಳೆ 03ನ್ನು ಬಳಸಿಕೊಳ್ಳಬಹುದು) • ಮರಗಳನ್ನು ಕಡಿಯುವುದರಿಂದ ಆಗುವ ದುಷ್ಪರಿಣಾಮಗಳ ಬಗ್ಗೆ ಅರಿವುಮಾಡಿಸೋಣ (ಚಟುವಟಿಕೆ ಹಾಳೆ 04ನ್ನು ಬಳಸಿಕೊಳ್ಳಬಹುದು) • https://www.youtube.com/watch?v=Sb78Qmv1dFM <p>ಮೇಲಿನ ಲಿಂಕ್ ಬಳಸಿ ಸಾಲುಮರದ ತಿಮ್ಮಕ್ಕ ರವರ ಪರಿಸರ ಪ್ರೇಮದ ಬಗ್ಗೆ ತಿಳಿದು ಗಿಡ ನೆಡುವ ಅವಶ್ಯಕತೆ ಮತ್ತು ಪ್ರಾಮುಖ್ಯತೆಯನ್ನು ಅರಿಯಲು ಪ್ರೋತ್ಸಾಹಿಸೋಣ. ಮತ್ತು ಮಗುವಿನ ಮನೆಯ ಬಳಿ / ತೋಟದಲ್ಲಿ / ಹೊಲಗಳಲ್ಲಿ ಗಿಡ ನೆಟ್ಟು ಪ್ರೋತ್ಸಾಹಿಸಲು ತಿಳಿಸೋಣ.</p>	<p>ಅಭ್ಯಾಸ ಪುಸ್ತಕದಲ್ಲಿನ ಪುಟ ಸಂಖ್ಯೆ 11 ರಲ್ಲಿನ ಚಟುವಟಿಕೆಯನ್ನು (IV ಮತ್ತು V)ನೀಡುವುದು</p> <p>ಮರಗಳನ್ನು ಕಡಿಯುವುದರಿಂದ ಆಗುವ ದುಷ್ಪರಿಣಾಮಗಳ ಬಗ್ಗೆ ಹಿರಿಯರ ಸಹಾಯ ಪಡೆದು ಮಗು ತನ್ನ ಸ್ವಂತ ವಾಕ್ಯಗಳಲ್ಲಿ ಬರೆಯಲು ತಿಳಿಸುವುದು. (ಅಭ್ಯಾಸದ ಹಾಳೆ 01 ನ್ನು ಬಳಸಿ)</p> <p>ಅರಣ್ಯ ಸಂರಕ್ಷಣೆಯ ಬಗ್ಗೆ ಅವರ ಆಲೋಚನೆಗಳಲ್ಲಿ ಬರೆಯಲು ತಿಳಿಸುವುದು.</p>
----	--------------	--	--	--

03	ಮೂರನೇ ವಾರ	<u>ಸಸ್ಯಾಧಾರ ಬೇರು</u> <u>ಬೇರಿನ</u> <u>ಕಾರ್ಯಗಳು</u> <u>ಹಾಗೂ ಬೇರುಗಳು</u> <u>ಆಹಾರವಾಗಿ</u> <u>ಮಾರ್ಪಾಟು</u> <u>ಹೊಂದಿರುವ ಬಗ್ಗೆ</u> <u>ತಿಳಿಯುವರು</u>	<ul style="list-style-type: none"> • ಸಸ್ಯದ ಭಾಗಗಳನ್ನು ಗುರುತಿಸಲು ಮಾರ್ಗದರ್ಶಿಸೋಣ (ಚಟುವಟಿಕೆ ಹಾಳೆ 05ನ್ನು ಬಳಸಿಕೊಳ್ಳುವುದು) • ಚಟುವಟಿಕೆ ಹಾಳೆ 06 ರ ಸಹಾಯದಿಂದ ಸಸ್ಯದ ಬೇರಿನ ಕಾರ್ಯಗಳನ್ನು ಅರಿಯಲು ಸಹಕರಿಸೋಣ • ಆಹಾರವಾಗಿ ಮಾರ್ಪಾಟು ಹೊಂದಿರುವ ವಿವಿಧ ಸಸ್ಯದ ಬೇರುಗಳನ್ನು ಬರೆಯಲು ಮಾರ್ಗದರ್ಶಿಸೋಣ. (ಚಟುವಟಿಕೆ ಹಾಳೆ 07ನ್ನು ಬಳಸಿಕೊಳ್ಳುವುದು)  <ul style="list-style-type: none"> • ದೀಕ್ಷಾ ಆಪ್ ನಲ್ಲಿನ ಸಸ್ಯಾಧಾರ ಬೇರು ಪಠ್ಯಾಂಶಕ್ಕೆ ಸಂಬಂಧಿಸಿದ ವಿಡಿಯೋಗಳನ್ನು ನೋಡಿ ಮಾಹಿತಿಯನ್ನು ತಿಳಿಯಲು ಸಹಕರಿಸೋಣ • https://www.youtube.com/watch?v=gJVHsmiQdY8 -ಸಂವೇದ ತರಗತಿಯ ವಿಡಿಯೋ ಲಿಂಕ್ ಅನ್ನು ಬಳಸಿಕೊಂಡು ಸಸ್ಯಾಧಾರ ಬೇರು ಪಾಠದ ಚಟುವಟಿಕೆಗಳನ್ನು ಮಾಡಲು ಸಹಕರಿಸೋಣ 	<p>ಅಭ್ಯಾಸ ಪುಸ್ತಕದಲ್ಲಿ ಪುಟ ಸಂಖ್ಯೆ 13 ಮತ್ತು 14 ನ್ನು ಬಳಸುವುದು</p> <p>ಸಸ್ಯದ ಬೇರಿನ ಕಾರ್ಯಗಳನ್ನು ಬರೆಯಲು ತಿಳಿಸುವುದು (ಅಭ್ಯಾಸದ ಹಾಳೆ 02 ನ್ನು ಬಳಸಿ)</p> <p>ಅಭ್ಯಾಸ ಪುಸ್ತಕದಲ್ಲಿ ಪುಟ ಸಂಖ್ಯೆ 16ನ್ನು ಬಳಸುವುದು</p>
----	--------------	---	---	--

04	<p>ನಾಲ್ಕನೇ ವಾರ</p>	<p><u>ಪುಷ್ಪರಾಗ</u> ವಿವಿಧ ರೀತಿಯ ಹೂಗಳನ್ನು ಸಂಗ್ರಹಿಸಿ ಅವುಗಳ ಆಕಾರ, ಬಣ್ಣ, ದಳ, ವಾಸನೆಯ ಬಗ್ಗೆ ಚರ್ಚಿಸುವರು ಹಾಗೂ ದಿನ ನಿತ್ಯದಲ್ಲಿ ಹೂವಿನ ಬಳಕೆಯನ್ನು ಗುರುತಿಸುವರು.</p> <p>ಹೂ ಮಾರುವವರು ಬಳಸುವ ಅನೌಪಚಾರಿಕ ಅಳತೆಗಳನ್ನು ಮತ್ತು ಹೂ ಮಾರಾಟದ ಬೆಲೆಗಳನ್ನು ತಿಳಿಯುವರು</p>	<ul style="list-style-type: none"> • ಊರಿನಲ್ಲಿ ದೊರಕುವ ಹೂಗಳನ್ನು ಸಂಗ್ರಹಿಸಿ ಚಟುವಟಿಕೆ ಹಾಳೆ 08 ರಲ್ಲಿ ತುಂಬಲು ಸಹಕರಿಸೋಣ • ಪಠ್ಯ ಪುಸ್ತಕದಲ್ಲಿನ ಪುಟ ಸಂಖ್ಯೆ 36 ಹಾಡುಗಳನ್ನು ಹಾದಿ ನಲಿಯಲು ಪ್ರೇರೇಪಿಸೋಣ • ಮನೆಯ ಹಿರಿಯರ ಸಹಾಯ ಪಡೆದು ವಿವಿಧ ಹೂಗಳ ಅಳತೆ ಮತ್ತು ಬೆಲೆಗಳನ್ನು ಚಟುವಟಿಕೆ ಹಾಳೆ 09 ರಲ್ಲಿ ತುಂಬಲು ಮಾರ್ಗದರ್ಶಿಸೋಣ • https://www.youtube.com/watch?v=AoiyehIKpSw <p>ಇ -ಸಂವೇದ ತರಗತಿಯ ವಿಡಿಯೋ ಲಿಂಕ್ ಅನ್ನು ಬಳಸಿಕೊಂಡು ಪುಷ್ಪರಾಗಪಾಠದ ಚಟುವಟಿಕೆಗಳನ್ನು ಮಾಡಲು ಸಹಕರಿಸೋಣ</p>	<p>ವಿವಿಧ ಹೂಗಳ ಚಿತ್ರ ಸಂಗ್ರಹಿಸಿ ಆಲ್ಬಂ ತಯಾರಿಸಲು ತಿಳಿಸುವುದು</p> <p>ಅಭ್ಯಾಸ ಪುಸ್ತಕದ ಪುಟ ಸಂಖ್ಯೆ 17 , 18 , ಮತ್ತು 19 ಗಳನ್ನು ಬಳಸುವುದು</p> <p>ಹೂಗಳನ್ನು ಬಳಸುವ ವಿವಿಧ ಸಂದರ್ಭಗಳನ್ನು ಪಟ್ಟಿ ಮಾಡಲು ತಿಳಿಸುವುದು</p>
----	--------------------	---	--	---

ಪರ್ಯಾಯ ಶೈಕ್ಷಣಿಕ ಯೋಜನೆ 2021-22

ತರಗತಿ:-4

ತಿಂಗಳು: ಸೆಪ್ಟೆಂಬರ್-2021

ವಿಷಯ:-ಪರಿಸರ ಅಧ್ಯಯನ

ಅಭ್ಯಾಸದ ಹಾಳೆ 02

ಸಸ್ಯದ ಬೇರಿನ ಕಾರ್ಯಗಳನ್ನು ಬರೆಯಿರಿ



ಪರ್ಯಾಯ ಶೈಕ್ಷಣಿಕ ಯೋಜನೆ 2021-22

ತರಗತಿ:-4

ತಿಂಗಳು: ಸೆಪ್ಟೆಂಬರ್-2021

ವಿಷಯ:-ಪರಿಸರ ಅಧ್ಯಯನ

ಚಟುವಟಿಕೆ ಹಾಳೆ 01

ತನ್ನ ಮನೆಯ ಸುತ್ತಮುತ್ತ ಬೆಳೆಯುವ 10 ಮರಗಳನ್ನು ಪಟ್ಟಿ ಮಾಡಿ

ಕ್ರ ಸಂ	ಮರಗಳ ಹೆಸರು
1	
2	
3	
4	
5	
6	
7	
8	
9	
10	

ಪರ್ಯಾಯ ಶೈಕ್ಷಣಿಕ ಯೋಜನೆ 2021-22

ತರಗತಿ:-4

ತಿಂಗಳು: ಸೆಪ್ಟೆಂಬರ್-2021

ವಿಷಯ:-ಪರಿಸರ ಅಧ್ಯಯನ

ಚಟುವಟಿಕೆ ಹಾಳೆ 02

ಕಾಡಿನಲ್ಲಿ ಬೆಳೆಯುವ 10 ಮರಗಳನ್ನು ಪಟ್ಟಿ ಮಾಡಲು

ಕ್ರ ಸಂ	ಮರಗಳ ಹೆಸರು
1	
2	
3	
4	
5	
6	
7	
8	
9	
10	

ಪರ್ಯಾಯ ಶೈಕ್ಷಣಿಕ ಯೋಜನೆ 2021-22

ತರಗತಿ:-4

ತಿಂಗಳು: ಸೆಪ್ಟೆಂಬರ್-2021

ವಿಷಯ:-ಪರಿಸರ ಅಧ್ಯಯನ

ಚಟುವಟಿಕೆ ಹಾಳೆ 03

ಮರಗಳಿಂದ ಆಗುವ ಉಪಯೋಗಗಳನ್ನು ಬರೆಯಿರಿ

ಪ್ರಾಣಿ-
ಪಕ್ಷಿಗಳಆವಾಸ

ಪೇಪರ್‌ತಯಾರಿಕೆ

ಹಣ್ಣುಗಳು

ಆಹಾರ

ಕಟ್ಟಡ
ಸಾಮಗ್ರಿಗಳು

ಅಂಟು

ಇಂಕ್



ಪರ್ಯಾಯ ಶೈಕ್ಷಣಿಕ ಯೋಜನೆ 2021-22

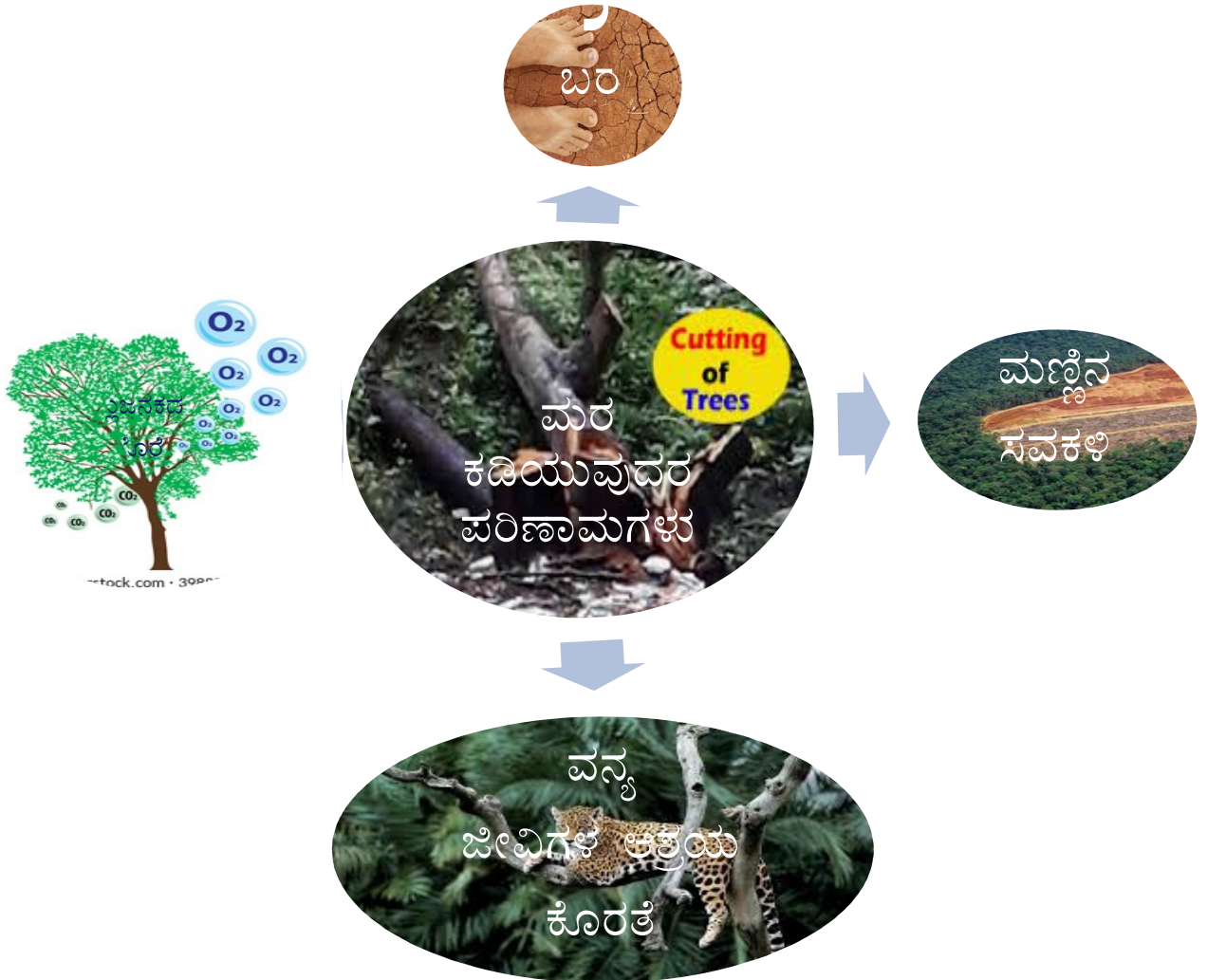
ತರಗತಿ:-4

ತಿಂಗಳು: ಸೆಪ್ಟೆಂಬರ್-2021

ವಿಷಯ:-ಪರಿಸರ ಅಧ್ಯಯನ

ಚಟುವಟಿಕೆ ಹಾಳೆ 04

ಈ ಚಿತ್ರವನ್ನು ಗಮನಿಸಿಮರಗಳನ್ನು ಕಡಿಯುವುದರಿಂದ ಆಗುವ ದುಷ್ಪರಿಣಾಮಗಳನ್ನು ಬರೆಯಿರಿ



ಪರ್ಯಾಯ ಶೈಕ್ಷಣಿಕ ಯೋಜನೆ 2021-22

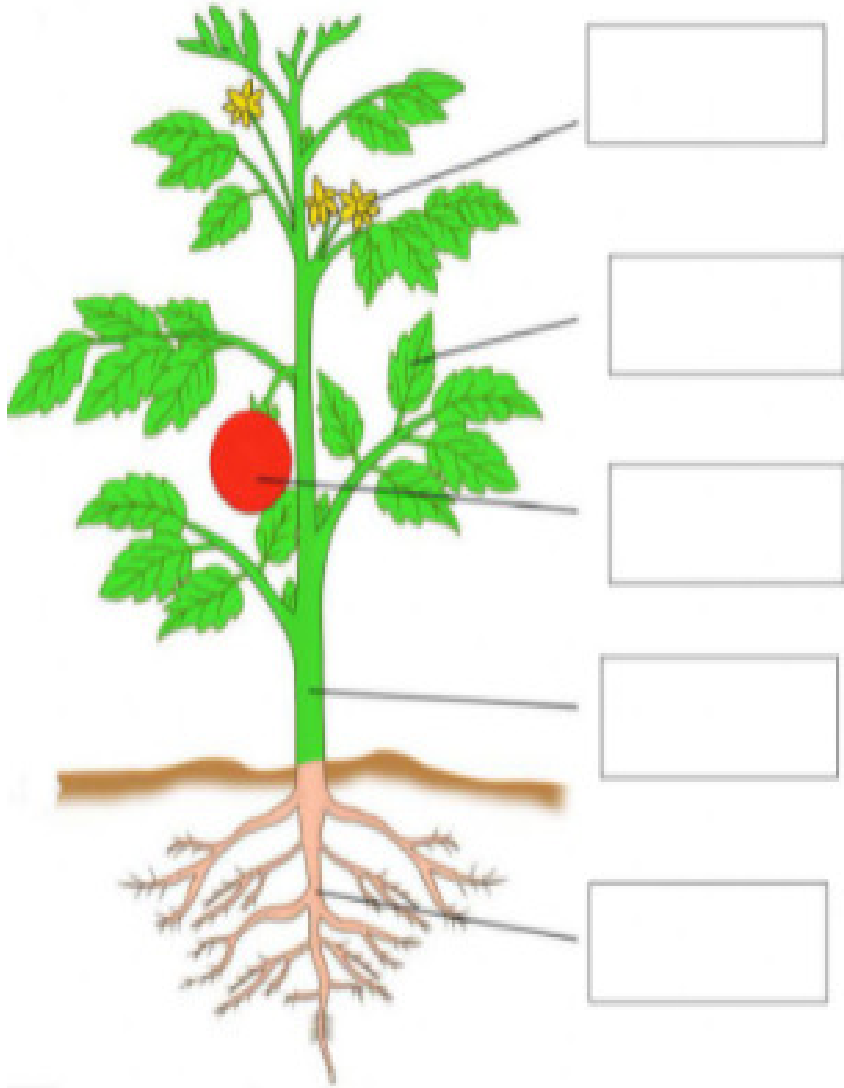
ತರಗತಿ:-4

ತಿಂಗಳು: ಸೆಪ್ಟೆಂಬರ್-2021

ವಿಷಯ:-ಪರಿಸರ ಅಧ್ಯಯನ

ಚಟುವಟಿಕೆ ಹಾಳೆ 05

ಚಿತ್ರವನ್ನು ಗಮನಿಸಿ ಸಸ್ಯದ ಭಾಗಗಳನ್ನು ಗುರುತಿಸಿ
[ಕಾಂಡ, ಹಣ್ಣು, ಎಲೆ, ಹೂ, ಬೇರು]



ಪರ್ಯಾಯ ಶೈಕ್ಷಣಿಕ ಯೋಜನೆ 2021-22

ತರಗತಿ:-4

ತಿಂಗಳು: ಸೆಪ್ಟೆಂಬರ್-2021

ವಿಷಯ:-ಪರಿಸರ ಅಧ್ಯಯನ

ಚಟುವಟಿಕೆ ಹಾಳೆ 06

ಸಸ್ಯದ ಬೇರುಗಳ ಕಾರ್ಯವನ್ನು ತಿಳಿಸುವಂತೆ ಹೊಂದಿಸಿ ಬರೆಯಿರಿ



ಬೇರುಗಳು ಆಹಾರವನ್ನು ಸಂಗ್ರಹಿಸುತ್ತವೆ



ಬೇರುಗಳು ಮಣ್ಣನ್ನು ಹಿಡಿದಿಡುತ್ತವೆ



ಬೇರುಗಳು ನೀರು ಮತ್ತು ಲವಣಗಳನ್ನು ಹೀರುತ್ತವೆ



ಬೇರುಗಳು ಸಸ್ಯಗಳಿಗೆ ಆಧಾರವನ್ನು ನೀಡುತ್ತವೆ

ಪರ್ಯಾಯ ಶೈಕ್ಷಣಿಕ ಯೋಜನೆ 2021-22

ತರಗತಿ:-4

ತಿಂಗಳು: ಸೆಪ್ಟೆಂಬರ್-2021

ವಿಷಯ:-ಪರಿಸರ ಅಧ್ಯಯನ

ಚಟುವಟಿಕೆ ಹಾಳೆ 07

ಆಹಾರ ವಾಗಿ ಬಳಸುವ ಈ ರೂಪಾಂತರ ಬೇರುಗಳ ಹೆಸರುಗಳನ್ನು ಬರೆಯಿರಿ



