




ಸೂಚನೆ :

- ◆ ಚಿತ್ರಗಳನ್ನು ನೋಡುತ್ತಾ ಕೊಟ್ಟಿರುವ ಪದಗಳನ್ನು ಬಿಡಿಯಾಗಿ ಹಿಡಿಯಾಗಿ ಓದಲು ಮತ್ತು ನಕಲು ಮಾಡಲು ತಿಳಿಸಿ
- ◆ ಗೆಲೆಯರ ಸಹಾಯದಿಂದ ಉಕ್ತಲೇಖನ ಬರೆಸುವುದು.



ಆನೆ



ಕಾಗೆ



ಮನೆ



ಬದನೆಕಾಯಿ



ಸೂಚನೆ :

- ◆ ಕಾರ್ಡ್‌ನಲ್ಲಿಯ ಪದಗಳನ್ನು ಓದಿ ನಂತರ ನಕಲು ಮಾಡಲು ತಿಳಿಸಿ.
- ◆ ಗೆಳೆಯರ ಸಹಾಯದಿಂದ ಉಕ್ತಲೇಕನ ಬರೆಸುವುದು.

ಕೆರೆ, ಎಲೆ, ಶಾಲೆ, ಮಳೆ
ಮದುವೆ, ಹಣತೆ, ನೆಹರು
ಬೆರಳು, ಕುದುರೆ, ಚೆಲುವು
ನೆಗೆದಾಟ, ಗೆಲಿತನ, ಮೆರೆದಾಟ



ಸೂಚನೆ :

- ◆ ಕಾರ್ಡ್‌ನಲ್ಲಿರುವ ವಾಕ್ಯಗಳನ್ನು ಚಿತ್ರಗಳ ಸಹಾಯದಿಂದ ನಿರರ್ಗಳವಾಗಿ ಓದಿ ನಕಲು ಮಾಡಲು ಸೂಚಿಸುವುದು.
- ◆ ಗೆಲೆಯರ ಸಹಾಯದಿಂದ ಉಕ್ತಲೇಕನ ಬರೆಸುವುದು.




ರಜೆ

ಈ ದಿನ ಶಾಲೆಗೆ ರಜೆ. ಗೆಲೆಯರು ಆಟದ ಬಯಲಿಗೆ ನಡೆದರು.

ಆಟದ ಬಯಲಲಿ ಕೂಡಿ ಓಟದ ಆಟವ ಆಡಿದರು.

ಓಟದ ಆಟವ ಆಡುತ್ತಲಿರಲು, ಮಲೆಯ ಹನಿಯು ಪಟಪಟನೆ ಉದುರಿತು.

ಮಲೆಯ ಹನಿಗೆ ಗೆಲೆಯರು ಮನೆಯಕಡೆಗೆ ಓಡಿದರು.



ಇರುವೆ

ಇರುವೆಗಳ ಪಯಣ

ಇರುವೆಗಳ ಪಯಣ ಗೂಡಿನ ಕಡೆಗೆ.



ಸೂಚನೆ : ಚಿತ್ರಗಳಿಗೆ ಸರಿಹೊಂದುವ ಪದಗಳನ್ನು ಗುರುತಿಸಿ ಬಣ್ಣದ ದಾರದಿಂದ ಜೋಡಿಸುವ ಚಟುವಟಿಕೆ ಮಾಡಿಸುವುದು.

<input type="radio"/>		ಬದನೆಕಾಯಿ	<input type="radio"/>
<input type="radio"/>		ಮಳೆ	<input type="radio"/>
<input type="radio"/>		ಆನೆ	<input type="radio"/>
<input type="radio"/>		ಎಲೆ	<input type="radio"/>
<input type="radio"/>		ಬೆರಳು	<input type="radio"/>
<input type="radio"/>		ಬಳೆ	<input type="radio"/>
<input type="radio"/>		ಕಾಗೆ	<input type="radio"/>
<input type="radio"/>		ಜಡೆ	<input type="radio"/>
<input type="radio"/>		ಕುದುರೆ	<input type="radio"/>
<input type="radio"/>		ಮನೆ	<input type="radio"/>

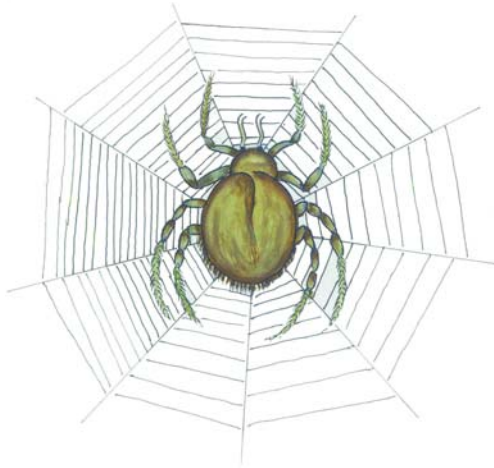


ಸೂಚನೆ :

- ◆ ಕಾರ್ಡನ್ನು ಮಕ್ಕಳಿಗೆ ತೋರಿಸಿ ಇದರಲ್ಲಿರುವ ಸೇಬು, ಜೇಡ, ಮೇಕೆ, ಚೇಳು ಚಿತ್ರಗಳನ್ನು ಹೆಸರಿಸಲು ಹೇಳುವುದು.
- ◆ ಮಕ್ಕಳು ಹೆಸರಿಸದಿದ್ದಲ್ಲಿ ಶಿಕ್ಷಕರು ಸಹಾಯ ಮಾಡುವುದು.




ಸೇಬು



ಜೇಡ



ಮೇಕೆ




ಚೇಳು



ಐ

- ಸೂಚನೆ : ♦ 'ಎ' ಸ್ವರದೊಂದಿಗೆ 'ಎತ್ತ' ಸ್ವರ ಚಿಹ್ನೆಯ ಆಕಾರವನ್ನು ತಿಳಿಸುವುದು.
 ♦ ಸ್ವರ ಚಿಹ್ನೆಯನ್ನು ಪರಿಚಯಿಸಿ, ಬರೆಯುವ ಕ್ರಮವನ್ನು ತಿಳಿಸಿ.
 ನಂತರ ಬೀಜ / ಮಣಿಗಳನ್ನು ಜೋಡಿಸಲು ಹೇಳುವುದು.
 ♦ 'ಎ' ಸ್ವರ ಚಿಹ್ನೆಯನ್ನು ವ್ಯಂಜನಾಕ್ಷರಗಳಿಗೆ ಹಚ್ಚಿ ಉಂಟಾಗುವ
 ಗುಣಿತಾಕ್ಷರಗಳನ್ನು ಓದಿಸಿ, ಬರೆಯಲು ತಿಳಿಸುವುದು.



ರೇ	ಗೇ	ಸೇ	ದೇ	ಜೇ	ವೇ
ಮೇ	ಬೇ	ನೇ	ಪೇ	ಯೇ	ಡೇ
ಟೇ	ಚೇ	ಲೇ	ಷೇ	ಕೇ	ತೇ
ಳೇ	ಹೇ	ಶೇ	ಣೇ	ಭೇ	