



ಸೂಚನೆ :

- ◆ ಚಿತ್ರಗಳನ್ನು ನೋಡುತ್ತಾ ಕೊಟ್ಟಿರುವ ಪದಗಳನ್ನು ಬಿಡಿಯಾಗಿ ಇಡಿಯಾಗಿ ಓದಲು ಮತ್ತು ನಕಲು ಮಾಡಲು ತಿಳಿಸಿ
- ◆ ಗೆಳೆಯರ ಸಹಾಯದಿಂದ ಉಕ್ತಲೇಖನ ಬರೆಸುವುದು.



ಮೀನು



ಬುಗುರಿ



ನವಿಲು



ಗುಲಾಬಿ



ಸೂಚನೆ :


- ◆ ಕಾರ್ಡ್‌ನಲ್ಲಿಯ ಪದಗಳನ್ನು ಓದಿ ನಂತರ ನಕಲು ಮಾಡಲು ತಿಳಿಸಿ.
- ◆ ಗೆಳೆಯರ ಸಹಾಯದಿಂದ ಉಕ್ತಲೇಕನ ಬರೆಸುವುದು.

ಹುಳು, ದುಡಿ, ಶುಚಿ,
ಕಡುಬು, ಬಾವುಟ, ನುಣುಪು,
ಜುಮುಕಿ, ಮುಗಿಲು, ಕನಸು,
ಗುಟುಕು, ಕುಣಿತ, ಯುಗಾದಿ
ಕುರಿಮರಿ, ಚುರುಕಾದ



ಸೂಚನೆ :

- ◆ ಕಾರ್ಡನಲ್ಲಿರುವ ವಾಕ್ಯಗಳನ್ನು ಚಿತ್ರಗಳ ಸಹಾಯದಿಂದ ನಿರರ್ಗಳವಾಗಿ ಓದಿ ನಕಲು ಮಾಡಲು ಸೂಚಿಸುವುದು.
- ◆ ಗೆಳೆಯರ ಸಹಾಯದಿಂದ ಉಕ್ತಲೇಕನ ಬರೆಸುವುದು.



ಗುರುಗಳು ಹಾಡನು ಹಾಡುವರು
ಹಾಡುತ ಹುಡುಗರು ಕಲಿಯುವರು
ಕುಣಿಯುತ ನಲಿಯುತ ಹಾಡುವರು

ಜುಳು ಜುಳು ಹರಿಯುವ ನದಿ
ನದಿಯ ಬಳಿ ಋಷಿಯ ಕುಟೀರ
ಋಷಿಯು ನದಿಯಲ್ಲಿ ಜಳಕವ
ಮಾಡಿ ಶುಚಿಯಾಗುವರು ಶುಚಿಯಾದ
ಅವರು ಕುಳಿತು ಜಪ ಮಾಡುವರು





ಸೂಚನೆ : ಚಿತ್ರಗಳಿಗೆ ಸರಿಹೊಂದುವ ಪದಗಳನ್ನು ಗುರುತಿಸಿ ಬಣ್ಣದ ದಾರದಿಂದ ಜೋಡಿಸುವ ಚಟುವಟಿಕೆ ಮಾಡಿಸುವುದು.

<input type="radio"/>		ಗುಲಾಬಿ	<input type="radio"/>
<input type="radio"/>		ಹುಲಿ	<input type="radio"/>
<input type="radio"/>		ಗುಡಿಸಲು	<input type="radio"/>
<input type="radio"/>		ಬಾಗಿಲು	<input type="radio"/>
<input type="radio"/>		ಮೀನು	<input type="radio"/>
<input type="radio"/>		ಅಳಿಲು	<input type="radio"/>
<input type="radio"/>		ಬಾವುಟ	<input type="radio"/>
<input type="radio"/>		ನವಿಲು	<input type="radio"/>
<input type="radio"/>		ಬುಗುರಿ	<input type="radio"/>
<input type="radio"/>		ಜುಮುಕೆ	<input type="radio"/>



					ಇನ್ನೂ ಇನ್ನೂ ಒಂದೂ ಒಂದೂ						
					ರೋ	ಬೆ	X		ಇಲಾಳಿ	೨	
					೦	ಬುಗುರಿ	ಯ	ಶನಿವಾರ	ಜಿಲ್ಲಾಧಿಕಾರಿ		
ಮುಸಿ ಕುಟೀರ		ಸಲಗ ಗುಲಾಬಿ ಆಳಿಲು		X		ಜು	X		ಕೆ	ಪದರ ಬೀದಿ ಬಾವುಟ ಹುಳು ಚಪಾತಿ	
		ಜುಮುಕೆ	ಗೀಜಗ	ಬು	ನಾಟಕ	೦					
		ಣ	ದೀಪ	X		ಬ	ಗಿಳಿಮರಿ				
					ಕನಸು ಊರಜನ ನೀಲಿ ಮಸಿ ಗಾಯನ						



ಆಟದ ನಿಯಮ :

- ★ ಮೇಲಿನ ಬೋರ್ಡ್‌ನ್ನು ಬಳಸಿಕೊಂಡು ಆಟ ಆಡಿಸುವುದು.
- ★ ಆಟ ಆಡಿಸಲು ಡೈಸ್ ಅಥವಾ ಕವಡೆಯನ್ನು ಬಳಸಬಹುದು.
- ★ ಆಟವನ್ನು 4 ಜನರು ಆಡಬಹುದು.
- ★ ಒಬ್ಬರಿಗೆ ಒಂದೊಂದು ಕಾಯಿಗಳನ್ನು ನೀಡುವುದು.
- ★ ಚೌಕಾ ಬಾರದ ರೀತಿಯಲ್ಲಿಯೇ ಆಟ ಆಡಿಸುವುದು.
- ★ ಹೊರಭಾಗದಲ್ಲಿ ಖಾಯಿ ಹೊಡೆದ ಮಗು ಅಲ್ಲಿ ಕೊಟ್ಟಿರುವ 5 ಪದಗಳನ್ನು ಬರೆದುಕೊಳ್ಳುವನು.
- ★ ಪ್ರತಿ ಮನೆಗೂ ಕಾಯಿ ನಡೆಸಿದಾಗ ಆ ಮನೆಯಲ್ಲಿರುವ ಗುಣಿತಾಕ್ಷರ ಅಥವಾ ಪದವನ್ನು ಓದಿ ಬರೆಯುವುದು.
- ★ ಆಟ ಆಡಿಸುವಾಗ ಬರೆಯಲು ನೋಟ್ ಬುಕ್ ಬಳಸುವುದು.
- ★ ಗುಣಿತಾಕ್ಷರದ ಚಿನ್ಹೆ ಇರುವ ಮನೆಯಲ್ಲಿ ಅಲ್ಲಿ ಕೊಟ್ಟಿರುವ ವ್ಯಂಜನಾಕ್ಷರಕ್ಕೆ ಗುಣಿತದ ಚಿನ್ಹೆ ಸೇರಿಸಿ ಹೇಳಿ ಬರೆಯುವುದು.



ಸೂಚನೆ :

❖ ಮಕ್ಕಳಿಗೆ ಅಭಿನಯದ ಮೂಲಕ ಈ ಹಾಡನ್ನು ಹೇಳಿಕೊಡುವುದು.

ನಮ್ಮೂರ ಶಿವ ಒಮ್ಮೆ ಮನೆ ಕಟ್ಟಿದ್ದ
ಆ ಮನೆಯಲ್ಲಿ ಶಿವ ವಾಸವಾಗಿದ್ದ ||ಪ||

ನಮ್ಮೂರ ಶಿವ ಒಮ್ಮೆ ಡೋಲು ತಂದಿದ್ದ |
ಆ ಡೋಲನ್ನು ಶಿವನು ಬಾರಿಸುತ್ತಿದ್ದ |
ಡುಂ ಡುಂ ಡುಂ ||ಪ||

ನಮ್ಮೂರ ಶಿವ ಒಮ್ಮೆ ಪಿಟೀಲು ತಂದಿದ್ದ |
ಆ ಪಿಟೀಲನ್ನು ಶಿವ ನುಡಿಸುತ್ತಿದ್ದ |
ಪಿಯಂ ಪಿಯಂ ಪಿಯಂ ||ಪ||

ನಮ್ಮೂರ ಶಿವ ಒಮ್ಮೆ ನಾಟ್ಯ ಕಲ್ತಿದ್ದ |
ಆ ನಾಟ್ಯವನ್ನು ಶಿವ ಮಾಡುತ್ತಿದ್ದ |
ತೈಯಂ ತೈಯಂ ತೈಯಂ ||ಪ||

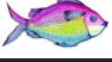


ಸೂಚನೆ :

- ◆ ಕಾರ್ಡನ್ನು ಮಕ್ಕಳಿಗೆ ತೋರಿಸಿ ಇದರಲ್ಲಿರುವ ಗೂಡು, ಹೂವು, ದೂರವಾಣಿ, ರೂಪಾಯಿ ಚಿತ್ರಗಳನ್ನು ಹೆಸರಿಸಲು ಹೇಳುವುದು.
- ◆ ಮಕ್ಕಳು ಹೆಸರಿಸದಿದ್ದಲ್ಲಿ ಶಿಕ್ಷಕರು ಸಹಾಯ ಮಾಡುವುದು.

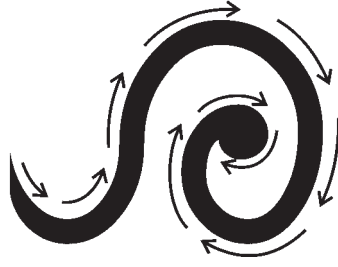






ಉ

- ಸೂಚನೆ : ♦ “ಉ” ಸ್ವರದೊಂದಿಗೆ “ಕೊಂಬಿಳಿನ ಇಳಿ” ಸ್ವರ ಚಿಹ್ನೆಯ ಆಕಾರವನ್ನು ತಿಳಿಸುವುದು.
- ♦ ಸ್ವರ ಚಿಹ್ನೆಯನ್ನು ಪರಿಚಯಿಸಿ ಬರೆಯುವ ಕ್ರಮವನ್ನು ತಿಳಿಸಿ. ನಂತರ ಬೀಜ / ಮಣಿಗಳನ್ನು ಜೋಡಿಸಲು ಹೇಳುವುದು.
- ♦ ‘ಇ’ ಸ್ವರ ಚಿಹ್ನೆಯನ್ನು ವ್ಯಂಜನಾಕ್ಷರಗಳಿಗೆ ಹಚ್ಚಿ ಉಂಟಾಗುವ ಗುಣಿತಾಕ್ಷರಗಳನ್ನು ಓದಿಸಿ ಬರೆಯಲು ತಿಳಿಸುವುದು.



ರೂ	ಗೂ	ಸೂ	ದೂ	ಜೂ
ವೂ	ಮೂ	ಬೂ	ನೂ	ಪೂ
ಯೂ	ಡೂ	ಟೂ	ಚೂ	ಲೂ
ಷೂ	ಕೂ	ತೂ	ಳೂ	ಹೂ
ಶೂ	ಣೂ	ಭೂ		