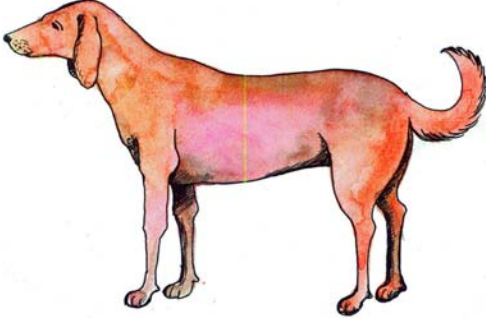




ಸೂಚನೆ :


- ◆ ಚಿತ್ರಗಳನ್ನು ನೋಡುತ್ತಾ ಕೊಟ್ಟಿರುವ ಪದಗಳನ್ನು ಬಿಡಿಯಾಗಿ ಇಡಿಯಾಗಿ ಓದಲು ಮತ್ತು ನಕಲು ಮಾಡಲು ತಿಳಿಸಿ.
- ◆ ಗೆಳೆಯರ ಸಹಾಯದಿಂದ ಉಕ್ತಲೇಖನ ಬರೆಸುವುದು.




ನಾಯಿ



ಗಿಳಿ



ತರಕಾರಿ



ಇಲಿಮರಿ



ಸೂಚನೆ :

- ◆ ಕಾರ್ಡ್‌ನಲ್ಲಿಯ ಪದಗಳನ್ನು ಓದಿ ನಂತರ ನಕಲು ಮಾಡಲು ತಿಳಿಸಿ.
- ◆ ಗೆಳೆಯರ ಸಹಾಯದಿಂದ ಉಕ್ತಲೇಕನ ಬರೆಸುವುದು.

ತಾಯಿ, ಬಳಿ, ಏರಿ, ಜಾರಿ,
 ಗಾಳಿ, ಟಾಮಿ, ಚಿಲಕ, ಗಿರಾಕಿ,
 ಮಾರಿದ, ಕಲಿತ, ಚಪಾತಿ,
 ಶನಿವಾರ, ಮಾತಾಡಿದ,
 ಗಿಳಿಮರಿ, ನಾರಿ, ಗಿಡ, ಸಿರಿ,
 ದಿನಕರ, ಕಿಟಕಿ, ಜನಿವಾರ,
 ರಾಗಿ, ತಿರ, ತಿಲಕ, ವಿಜಯ




ಸೂಚನೆ :

- ◆ ಕಾರ್ಡ್‌ನಲ್ಲಿಯ ವಾಕ್ಯಗಳನ್ನು ಚಿತ್ರಗಳ ಸಹಾಯದಿಂದ ನಿರರ್ಗಳವಾಗಿ ಓದಿ ನಕಲು ಮಾಡಲು ಸೂಚಿಸುವುದು.
- ◆ ಗೆಳೆಯರ ಸಹಾಯದಿಂದ ಉಕ್ತಲೇಕನ ಬರೆಸುವುದು.

ಪಾಯಸ
ಸಿಹಿಯಾದ ಪಾಯಸ
ವಿಜೆ ಸವಿದ ಸಿಹಿಯಾದ ಪಾಯಸ



ತರಕಾರಿ
ಹಸಿ ಹಸಿ ತರಕಾರಿ
ರವಿ ಮಾರಿದ ಹಸಿ ಹಸಿ ತರಕಾರಿ





ಸೂಚನೆ : ಚಿತ್ರಗಳಿಗೆ ಸರಿಹೊಂದುವ ಪದಗಳನ್ನು ಗುರುತಿಸಿ ಬಣ್ಣದ ದಾರದಿಂದ ಜೋಡಿಸುವ ಚಟುವಟಿಕೆ ಮಾಡಿಸುವುದು.



ನಾಯಿ



ತರಕಾರಿ



ಗಿಳಿಮರಿ



ಪಿಕ್‌ಅಪ್



ಬಾಯಿ





ಸೂಚನೆ :

✦ ಮಕ್ಕಳಿಗೆ ಅಭಿನಯದ ಮೂಲಕ ಹಾಡು ಹೇಳಿಕೊಡುವುದು.

ಸುಂದರ ತೋಟದ ಹೂವುಗಳೇ
ನಾವು ನಿಮ್ಮಯ ದುಂಬಿಗಳೇ
ವಿಧ ವಿಧ ಬಣ್ಣವ ನೋಡುತ್ತಲಿ
ಚಿಣ್ಣರ ಲೋಕದಿ ಆಡುತ್ತಲಿ ||ಸು||

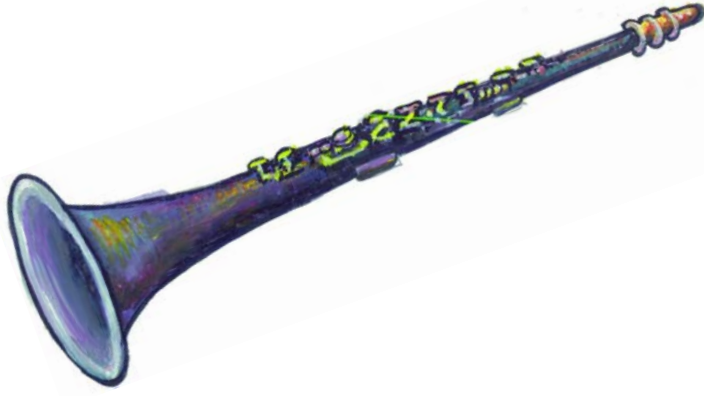
ಎಳೆಯ ಬಳ್ಳಿಯ ಹೂವುಗಳೇ
ಗೆಳೆಯರು ಆಗಲು ಬಿಂದಿಹೆವು
ನೀಲಿಯ ಬಾನಲಿ ಚಂದ್ರಮನು
ಕೈ ಬೀಸಿ ನಮ್ಮನು ಕರೆದಿಹನು ||ಸು||

ಚಿಲಿಪಿಲಿ ಕೂಗುವ ಹಕ್ಕಿಗಳೇ
ಹಾರಲು ನಮಗೂ ಆಸೆಯಿದೆ.
ಚಿಟ್ಟಿಯ ಹಾಗೆ ಹಾರುತ್ತಲಿ
ಕನಸಿನ ಲೋಕದಿ ತೇಲುತ್ತಲಿ ||ಸು||



ಸೂಚನೆ :

- ◆ ಕಾರ್ಡನ್ನು ಮಕ್ಕಳಿಗೆ ತೋರಿಸಿ ಇದರಲ್ಲಿರುವ ಪೀಪಿ, ಚೀಲ, ಬೀಗ, ದೀವ ಚಿತ್ರಗಳನ್ನು ಹೆಸರಿಸಲು ಹೇಳುವುದು.
- ◆ ಮಕ್ಕಳು ಹೆಸರಿಸದಿದ್ದಲ್ಲಿ ಶಿಕ್ಷಕರು ಸಹಾಯ ಮಾಡುವುದು.



ಪೀಪಿ



ಚೀಲ

10



ಚಿತ್ರವನ್ನು ಹೆಸರಿಸು


200



ಬೀಗ



ದೀಪ



ೠ

- ಸೂಚನೆ: ♦ “ಈ” ಸ್ವರದೊಂದಿಗೆ “ಗುಡಿಸು” ಸ್ವರ ಚಿಹ್ನೆಯ ಆಕಾರವನ್ನು ತಿಳಿಸಿ.
 ♦ ಸ್ವರ ಚಿಹ್ನೆಯನ್ನು ಪರಿಚಯಿಸಿ ಬರೆಯುವ ಕ್ರಮವನ್ನು ತಿಳಿಸಿ. ನಂತರ ಬೀಜ / ಮಣಿಗಳನ್ನು ಜೋಡಿಸಲು ಹೇಳುವುದು.
 ♦ ‘ಈ’ ಸ್ವರ ಚಿಹ್ನೆಯನ್ನು ವ್ಯಂಜನಾಕ್ಷರಗಳಿಗೆ ಹಚ್ಚಿ ಉಂಟಾಗುವ ಗುಣಿತಾಕ್ಷರಗಳನ್ನು ಓದಿಸಿ ಮತ್ತು ಬರೆಯಲು ತಿಳಿಸುವುದು.

ೠೠ ೠೠ

ರೀ	ಗೀ	ಸೀ	ದೀ
ಜೀ	ವೀ	ಮೀ	ಬೀ
ನೀ	ಪೀ	ಯೀ	ಡೀ
ಟೀ	ಚೀ	ಲೀ	ಷೀ
ಕೀ	ತೀ	ಳೀ	ಹೀ
ಷೀ	ಣೀ	ಭೀ	