



ಸೂಚನೆ :

- ◆ ಚಿತ್ರಗಳನ್ನು ನೋಡುತ್ತಾ ಕೊಟ್ಟಿರುವ ಪದಗಳನ್ನು ಬಿಡಿಯಾಗಿ ಹಿಡಿಯಾಗಿ ಓದಲು ಮತ್ತು ನಕಲು ಮಾಡಲು ತಿಳಿಸಿ.
- ◆ ಗೆಳೆಯರ ಸಹಾಯದಿಂದ ಉಕ್ತಲೇಕನ ಬರೆಸುವುದು.



ಗಣಪ



ಹಣ



ಐದಳ



ಒಣಮರ



ಸೂಚನೆ :

- ◆ ಕಾರ್ಡ್‌ನಲ್ಲಿಯ ಪದಗಳನ್ನು ಓದಿ ನಂತರ ನಕಲು ಮಾಡಲು ತಿಳಿಸಿ.
- ◆ ಗೆಳೆಯರ ಸಹಾಯದಿಂದ ಉಕ್ತಲೇಕನ ಬರೆಸುವುದು.

ಋಣ, ಛಲ, ಗಣ, ರಣ

ಕಣ, ಒಳ, ಒಣ

ಚರಣ, ಮರಣ, ಔತಣ

ಶರಣ, ಪಯಣ

ಗಣಗಣ, ಕಣಕಣ



ಸೂಚನೆ :

- ◆ ಕಾರ್ಡನಲ್ಲಿಯ ವಾಕ್ಯಗಳನ್ನು ಚಿತ್ರಗಳ ಸಹಾಯದಿಂದ ನಿರರ್ಗಳವಾಗಿ ಓದಿ ನಕಲು ಮಾಡಲು ಸೂಚಿಸುವುದು.
- ◆ ಗೆಳೆಯರ ಸಹಾಯದಿಂದ ಉಕ್ತಲೇಕನ ಬರೆಸುವುದು.



ಗಣಪ

ಗಣಪನ ಆಲಯ

ಗಣಪನ ಆಲಯ ಜನರ ಆಗಮನ
ಜನರ ಆಗಮನ ಅವರ ನಮನ



ಒಣಮರ

ಒರಮರದ ಚರಕ

ಅವನ ಚರಕ ಒಣ ಮರದ ಚರಕ



7



ಚಿತ್ರಗಳಿಗೆ ಪದ ಹೊಂದಿಸು

158

ಸೂಚನೆ : ಚಿತ್ರಗಳಿಗೆ ಸರಿಹೊಂದುವ ಪದಗಳನ್ನು ಗುರುತಿಸಿ ಬಣ್ಣದ ದಾರದಿಂದ ಜೋಡಿಸುವ ಚಟುವಟಿಕೆ ಮಾಡಿಸುವುದು.



ಗಣಪ



ಐದಳ



ಹಣ



ಒಣಮರ





ಸೂಚನೆ: ಈ ಹಾಡನ್ನು ಅಭಿನಯದೊಂದಿಗೆ ರಾಗಬದ್ಧವಾಗಿ ಹೇಳುವುದು, ಮಕ್ಕಳು ಅದನ್ನು ಅನುಸರಿಸುವುದು.

ಜುಂಜಪ್ಪನ ಜಾತ್ರೆ ಬಂದೈತೆ
ಹಬ್ಬದ ಸಡಗರ ತಂದೈತೆ
ಮನೆ ಮನೆಯಲ್ಲೂ ಸಿಹ ಊಟ
ಹೊಸ ಹೊಸ ಬಟ್ಟೆಯ ಆ ನೋಟ
|| ಹೊಯ್ ಜುಂಜಪ್ಪನ ||

ಪೀಪಿ ವಾಲಗ ಬಂದೈತೆ
ಮಾವ ನನಗೆ ಕೊಡಿಸೈತೆ
ಮಣಿಸರ ಗಿಣಿಸರ ಬಂದೈತೆ
ಅತ್ತೆ ನನಗೆ ಕೊಡಿಸೈತೆ
|| ಹೊಯ್ ಜುಂಜಪ್ಪನ ||

ಜಾತ್ರೆಗೆ ನಾನು ಹೋಗ್ತೀನಿ
ಕಡ್ಲೆಪುರಿ ಎಲ್ಲಾ ತಿಂತೀನಿ
ಜುಂಜಪ್ಪಗ್ ಕೈಯ್ಯ ಮುಗಿತೀನಿ
ಕಾಪಾಡು ಅಂತ ಬೇಡ್ತೀನಿ
|| ಹೊಯ್ ಜುಂಜಪ್ಪನ ||



ಸೂಚನೆ : ಕಿಟ್‌ನಲ್ಲಿರುವ ಗುಣಿತಾಕ್ವಿ ಆಕೃತಿಯನ್ನು ಮಕ್ಕಳಿಗೆ ನೀಡಿ ಅದರಲ್ಲಿರುವ ರೇಖೆಗಳನ್ನು ಕೈಬೆರಳು, ಬಳಪ, ಪೆನ್ಸಿಲ್ ಸಹಾಯದಿಂದ ಬರೆಯುವ ಚಟುವಟಿಕೆಯನ್ನು ಕ್ರಮವಾಗಿ ಮಾಡಿಸುವುದು.

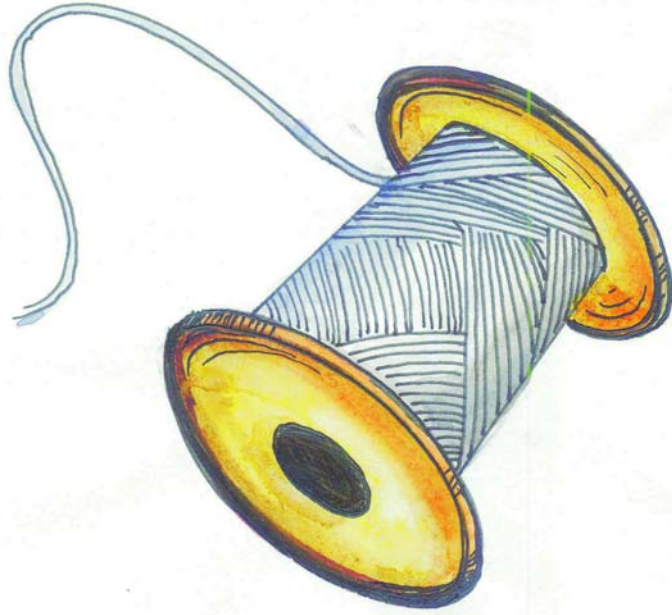






ಸೂಚನೆ :

- ◆ ಕಾರ್ಡನ್ನು ಮಕ್ಕಳಿಗೆ ತೋರಿಸಿ ಇದರಲ್ಲಿರುವ ಬಾಲಕ, ವಾನರ, ತಾತ, ದಾರ ಚಿತ್ರಗಳನ್ನು ಹೆಸರಿಸಲು ಹೇಳುವುದು.
- ◆ ಮಕ್ಕಳು ಹೆಸರಿಸದಿದ್ದಲ್ಲಿ ಶಿಕ್ಷಕರು ಸಹಾಯ ಮಾಡುವುದು.

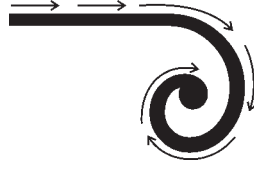






ಆ

- ಸೂಚನೆ:
- ◆ “ಆ” ಸ್ವರದೊಂದಿಗೆ “ಇಳಿ” ಸ್ವರ ಚಿಹ್ನೆಯ ಆಕಾರವನ್ನು ತಿಳಿಸಿ.
 - ◆ ಸ್ವರ ಚಿಹ್ನೆಯನ್ನು ಪರಿಚಯಿಸಿ ಬರೆಯುವ ಕ್ರಮವನ್ನು ತಿಳಿಸಿ. ನಂತರ ಬೀಜ / ಮಣಿಗಳನ್ನು ಜೋಡಿಸಲು ಹೇಳುವುದು.
 - ◆ ‘ಆ’ ಸ್ವರ ಚಿಹ್ನೆಯನ್ನು ವ್ಯಂಜನಾಕ್ಷರಗಳಿಗೆ ಹಚ್ಚಿ ಉಂಟಾಗುವ ಗುಣಿತಾಕ್ಷರಗಳನ್ನು ಓದಿಸಿ ಮತ್ತು ಬರೆಯಲು ತಿಳಿಸುವುದು.



ರಾ

ಗಾ

ಸಾ

ದಾ

ಜಾ

ವಾ

ಮಾ

ಬಾ

ನಾ

ಪಾ

ಯಾ

ತಾ

ಟಾ

ಚಾ

ಲಾ

ಷಾ

ರಾ

ತಾ

ಳಾ

ಹಾ

ಹಾ

ಣಾ

ಭಾ