




ಸೂಚನೆ :

- ◆ ಚಿತ್ರಗಳನ್ನು ನೋಡುತ್ತಾ ಕೊಟ್ಟಿರುವ ಪದಗಳನ್ನು ಬಿಡಿಯಾಗಿ ಹಿಡಿಯಾಗಿ ಓದಲು ಮತ್ತು ನಕಲು ಮಾಡಲು ತಿಳಿಸಿ.
- ◆ ಗೆಳೆಯರ ಸಹಾಯದಿಂದ ಉಕ್ತಲೇಕನ ಬರೆಸುವುದು.



ಏತ



ನಳ



ತಬಲ



ಆಲದ ಮರ

5



ಸಾಧನ

112

ಸೂಚನೆ :

- ◆ ಕಾರ್ಡ್‌ನಲ್ಲಿಯ ಪದಗಳನ್ನು ಓದಿ ನಂತರ ನಕಲು ಮಾಡಲು ತಿಳಿಸಿ.
- ◆ ಗೆಳೆಯರ ಸಹಾಯದಿಂದ ಉಕ್ತಲೇಕನ ಬರೆಸುವುದು.

ಎಡ, ತಳ, ಆತ, ದಳ, ತಡ,

ಆಳ, ಏಕ, ಈತ, ಆಟ

ಆಗಸ, ಆಲಯ, ಜಳಕ,


ಬಳಪ, ಎರಕ, ಇವನ,

ಆಕರ ಎಡಬಲ, ತರತರ



ಸೂಚನೆ :

- ◆ ಕಾರ್ಡನಲ್ಲಿರುವ ವಾಕ್ಯಗಳನ್ನು ಚಿತ್ರಗಳ ಸಹಾಯದಿಂದ ನಿರರ್ಗಳವಾಗಿ ಓದಿ ನಕಲು ಮಾಡಲು ಸೂಚಿಸುವುದು.
- ◆ ಗೆಳೆಯರ ಸಹಾಯದಿಂದ ಉಕ್ತಲೇಕನ ಬರೆಸುವುದು.



ನಳ  
ನಳದ ಜಲ  
ನಳದ ಜಲ ಬಳ ಬಳ  
ಆಗಸದ ಜಲ ಪಳ ಪಳ



ಆಲಯ  
ಆಲಯದ ಜನ  
ಇತರ ಜನರ ಆಗಮನ  
ಆಗಮನದ ಜನರ ತರತರ ನಮನ



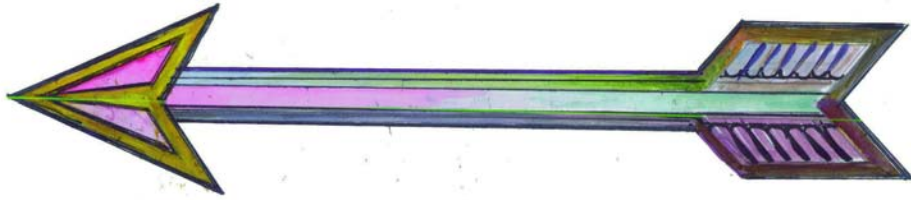
**ಸೂಚನೆ :** ಚಿತ್ರಗಳಿಗೆ ಸರಿಹೊಂದುವ ಪದಗಳನ್ನು ಗುರುತಿಸಿ ಬಣ್ಣದ ದಾರದಿಂದ ಜೋಡಿಸುವ ಚಟುವಟಿಕೆ ಮಾಡಿಸುವುದು.

<input type="radio"/> 	ಆಲದ ಮರ <input type="radio"/>
<input type="radio"/> 	ನಳ <input type="radio"/>
<input type="radio"/> 	ಏತ <input type="radio"/>
<input type="radio"/> 	ಜಳಕ <input type="radio"/>
<input type="radio"/> 	ತಬಲ <input type="radio"/>
<input type="radio"/> 	ಆಲಯ <input type="radio"/>



ಸೂಚನೆ :

- ◆ ಕಾರ್ಡನ್ನು ಮಕ್ಕಳಿಗೆ ತೋರಿಸಿ ಇದರಲ್ಲಿರುವ ಹವಳ, ಶರ, ಓಟ, ಓಲಗ ಚಿತ್ರಗಳನ್ನು ಹೆಸರಿಸಲು ಹೇಳುವುದು.
- ◆ ಮಕ್ಕಳು ಹೆಸರಿಸದಿದ್ದಲ್ಲಿ ಶಿಕ್ಷಕರು ಸಹಾಯ ಮಾಡುವುದು.




6



ಚಿತ್ರವನ್ನು ಹೆಸರಿಸು


123





- ಸೂಚನೆ :**
- ◆ ಮೊದಲ ಅಡ್ಡಸಾಲನ್ನು ಹೊರತುಪಡಿಸಿ ಉಳಿದ ಅಕ್ಷರಗಳನ್ನು ಕತ್ತರಿಸಿ ಮಿಂಚು ಪಟ್ಟಿಗಳನ್ನು ತಯಾರಿಸಿಕೊಳ್ಳುವುದು.
  - ◆ ಇದೇ ರೀತಿಯ ಕಾರ್ಡನ್ನು ಹೋಲುವಂತೆ ಖಾಲಿ ಮನೆಗಳು ಹಾಳೆ / ಬೋರ್ಡನ್ನು ತಯಾರಿಸಿಕೊಳ್ಳುವುದು.
  - ◆ ಈ ಹಂತದ ಮಕ್ಕಳಿಗೆ ಮೊದಲ ಸಾಲಿನ ಅಕ್ಷರಗಳನ್ನು ಹೋಲುವ ಮಿಂಚುಪಟ್ಟಿಗಳನ್ನು ಜೋಡಿಸಲು ತಿಳಿಸುವುದು.


ಓ ✂	ಔ	ಋ	ೠ
ಓ ✂	ಔ	ಋ	ೠ
ಓ ✂	ಔ	ಋ	ೠ
ಓ ✂	ಔ	ಋ	ೠ
ಓ ✂	ಔ	ಋ	ೠ



- ◆ ರಬ್ಬರ ಅಕ್ಷರವನ್ನು ವಿದ್ಯಾರ್ಥಿಗೆ ನೀಡಿ ರಬ್ಬರ್ ಅಕ್ಷರದ ಮೇಲೆ ಬರೆಯುವ ಕ್ರಮದಲ್ಲಿ ಬೆರಳಾಡಿಸುವ ಚಟುವಟಿಕೆ ಮಾಡಿಸುವುದು.
- ◆ ಬಾಣದ ಗುರುತಿನಂತೆ ಅಕ್ಷರದ ಮೇಲೆ ಬೀಜ / ಮಣಿಗಳನ್ನು ಜೋಡಿಸುವ ಚಟುವಟಿಕೆ ಮಾಡಿಸುವುದು ನಂತರ ಅಕ್ಷರ ಬರೆಯುವ ರೂಢಿ ಮಾಡಿಸುವುದು.
- ◆ ಹಿಂದೆ ಕಲಿತ ಅಕ್ಷರಗಳನ್ನು ಬಳಸಿ ಪದರಚನೆ ಮಾಡಿಸುವುದು.










- ◆ ರಬ್ಬರ ಅಕ್ಷರವನ್ನು ವಿದ್ಯಾರ್ಥಿಗೆ ನೀಡಿ ರಬ್ಬರ್ ಅಕ್ಷರದ ಮೇಲೆ ಬರೆಯುವ ಕ್ರಮದಲ್ಲಿ ಬೆರಳಾಡಿಸುವ ಚಟುವಟಿಕೆ ಮಾಡಿಸುವುದು.
- ◆ ಬಾಣದ ಗುರುತಿನಂತೆ ಅಕ್ಷರದ ಮೇಲೆ ಬೀಜ / ಮಣಿಗಳನ್ನು ಜೋಡಿಸುವ ಚಟುವಟಿಕೆ ಮಾಡಿಸುವುದು ನಂತರ ಅಕ್ಷರ ಬರೆಯುವ ರೂಢಿ ಮಾಡಿಸುವುದು.
- ◆ ಹಿಂದೆ ಕಲಿತ ಅಕ್ಷರಗಳನ್ನು ಬಳಸಿ ಪದರಚನೆ ಮಾಡಿಸುವುದು.





- ◆ ರಬ್ಬರ ಅಕ್ಷರವನ್ನು ವಿದ್ಯಾರ್ಥಿಗೆ ನೀಡಿ ರಬ್ಬರ್ ಅಕ್ಷರದ ಮೇಲೆ ಬರೆಯುವ ಕ್ರಮದಲ್ಲಿ ಬೆರಳಾಡಿಸುವ ಚಟುವಟಿಕೆ ಮಾಡಿಸುವುದು.
- ◆ ಬಾಣದ ಗುರುತಿನಂತೆ ಅಕ್ಷರದ ಮೇಲೆ ಬೀಜ / ಮಣಿಗಳನ್ನು ಜೋಡಿಸುವ ಚಟುವಟಿಕೆ ಮಾಡಿಸುವುದು ನಂತರ ಅಕ್ಷರ ಬರೆಯುವ ರೂಢಿ ಮಾಡಿಸುವುದು.
- ◆ ಹಿಂದೆ ಕಲಿತ ಅಕ್ಷರಗಳನ್ನು ಬಳಸಿ ಪದರಚನೆ ಮಾಡಿಸುವುದು.





- ◆ ರಬ್ಬರ ಅಕ್ಷರವನ್ನು ವಿದ್ಯಾರ್ಥಿಗೆ ನೀಡಿ ರಬ್ಬರ್ ಅಕ್ಷರದ ಮೇಲೆ ಬರೆಯುವ ಕ್ರಮದಲ್ಲಿ ಬೆರಳಾಡಿಸುವ ಚಟುವಟಿಕೆ ಮಾಡಿಸುವುದು.
- ◆ ಬಾಣದ ಗುರುತಿನಂತೆ ಅಕ್ಷರದ ಮೇಲೆ ಬೀಜ / ಮಣಿಗಳನ್ನು ಜೋಡಿಸುವ ಚಟುವಟಿಕೆ ಮಾಡಿಸುವುದು ನಂತರ ಅಕ್ಷರ ಬರೆಯುವ ರೂಢಿ ಮಾಡಿಸುವುದು.
- ◆ ಹಿಂದೆ ಕಲಿತ ಅಕ್ಷರಗಳನ್ನು ಬಳಸಿ ಪದರಚನೆ ಮಾಡಿಸುವುದು.

