

ಅವಧಿ	ಸಮಯ ಪಂಚಿಕೆ	ನಾಲ್ಕನೇ ತರಗತಿ					ಐದನೇ ತರಗತಿ				
		ವಿಷಯ ಮತ್ತು ಕಾಲದ ಹೆಸರು	ಸಾಮರ್ಥ್ಯದ ವಿವರ	ಬಳಸಬಹುದಾದ ಕಲಿಕಾ ಸಾಮಗ್ರಿ	ನಿರ್ವಹಣೆ	ಕಲಿಕಾ ಪ್ರಕ್ರಿಯೆ	ವಿಷಯ ಮತ್ತು ಕಾಲದ ಹೆಸರು	ಸಾಮರ್ಥ್ಯದ ವಿವರ	ಬಳಸಬಹುದಾದ ಕಲಿಕಾ ಸಾಮಗ್ರಿ	ನಿರ್ವಹಣೆ	ಕಲಿಕಾ ಪ್ರಕ್ರಿಯೆ
1	2	3	4	5	6	7	8	9	10	11	12
	40 ನಿಮಿಷ	ಜೀವನ ವಿಜ್ಞಾನ				ಸಾಮೂಹಿಕ ಕವಾಯತನಲ್ಲಿ ಭಾಗವಹಿಸುವರು.					
ಒಂದನೇ ಅವಧಿ	10 ನಿಮಿಷ 70 ನಿಮಿಷ	ಕನ್ನಡ ನಮ್ಮ ಕನ್ನಡ ನಾಡು	* ಕವಿತೆಯನ್ನು ಕಂಠಪಾಠ ಮಾಡಿ ಒಪ್ಪಿಸುವುದು.	ಜ್ಞಾನಪೀಠ ಪ್ರಶಸ್ತಿ ಪಡೆದ ಸಾಹಿತಿಗಳ ಭಾವಚಿತ್ರಗಳು, ಕತ್ತರಿ, ಸ್ಲೇಟ್, ಗೊಂದು, ಡ್ರಾಯಿಂಗ್ ಹಾಳೆ	ಶಿಕ್ಷಕರು	<p><b>ಪೂ.ಸಿ.ಚ :-</b> ಜೋಗದಸಿರಿ ಬೆಳಕಿನಲ್ಲಿ ..... ..... ತುಂಗೇಯ ತನೆ ಬಳಕಿನಲ್ಲಿ ನಾಡಗೀತೆಯನ್ನು ರಾಗಬದ್ಧವಾಗಿ ಹೇಳಿ ಕೊಡುವರು.</p> <p><b>ಕಲಿಕಾಂಶ ಚಟುವಟಿಕೆ :-</b> ಕರ್ನಾಟಕದ ಜ್ಞಾನಪೀಠ ಪ್ರಶಸ್ತಿ ವಿಜೇತ ಕವಿಗಳ ಭಾವಚಿತ್ರವನ್ನು ಸಂಗ್ರಹಿಸಿ ಅವರ ಜೀವನ ಚರಿತ್ರೆಯೊಂದಿಗೆ ಭಾವಚಿತ್ರ ಕೋಶವನ್ನು ತಯಾರಿಸುವರು.</p> <p><b>ಸೂಚನೆ :</b> ಮಕ್ಕಳನ್ನು ಗುಂಪಿನಲ್ಲಿ ಕೂರಿಸಿ ಅಗತ್ಯ ಮಾಹಿತಿಯನ್ನು ಮಕ್ಕಳಿಗೆ ನೀಡಿ ಒಂದೊಂದು ಗುಂಪು, ಒಂದೊಂದು ಕವಿಗಳ ಜೀವನ ಚರಿತ್ರೆಯನ್ನು ತಯಾರಿಸಲು ನೆರವಾಗುವರು.</p>					

5ನೇ ತರಗತಿ ಮಕ್ಕಳು 5ನೇ ತರಗತಿಯಲ್ಲಿರುತ್ತಾರೆ.



ಅವಧಿ	ಸಮಯ ಪಂಚಿಕೆ	ನಾಲ್ಕನೇ ತರಗತಿ					ಐದನೇ ತರಗತಿ				
		ವಿಷಯ ಮತ್ತು ಕಾಲದ ಹೆಸರು	ಸಾಮರ್ಥ್ಯದ ವಿವರ	ಬಳಸಬಹುದಾದ ಕಲಿಕಾ ಸಾಮಗ್ರಿ	ನಿರ್ವಹಣೆ	ಕಲಿಕಾ ಪ್ರಕ್ರಿಯೆ	ವಿಷಯ ಮತ್ತು ಕಾಲದ ಹೆಸರು	ಸಾಮರ್ಥ್ಯದ ವಿವರ	ಬಳಸಬಹುದಾದ ಕಲಿಕಾ ಸಾಮಗ್ರಿ	ನಿರ್ವಹಣೆ	ಕಲಿಕಾ ಪ್ರಕ್ರಿಯೆ
1	2	3	4	5	6	7	8	9	10	11	12
ಎರಡನೇ ಅವಧಿ	20 ನಿಮಿಷ	ಸಾ. ಉ. ಕಾ. - ಬುಕ್ ಬೈಂಡಿಂಗ್	* ಮಕ್ಕಳು ತಮ್ಮ ಪುಸ್ತಕಗಳಿಗೆ ಬುಕ್ ಬೈಂಡಿಂಗ್ ಮಾಡುವ ಕಲಿಯನ್ನು ಕಲಿಯುವರು	ರಟ್ಟು, ಗೊಂದು, ಕಲರ್ ಹಾಳೆ, ಡ್ರಾಯಿಂಗ್ ಶೀಟ್, ಕ್ಯಾಲಿಕೋ, ಬಟ್ಟೆ, ಸೂಜಿ, ದಾರ	ಶಿಕ್ಷಕರು	<p><b>ಪೂ.ಸಿ.ಚ :-</b></p> <p>“ಸಾಗರದ ನೀರು ಕಾದು ಆವಿಯಾಗಿ ಮೇಲೆ ತಂಪಾಗಿ ಚಲಿಸುವುದು ಮೊಡವಾಗಿ”.</p> <p>ಈ ಗೀತೆಯನ್ನು ರಾಗಬದ್ಧವಾಗಿ 5 ಮತ್ತು 4ನೇ ತರಗತಿಗೆ ಹೇಳಿ ಕೊಡುವರು.</p>					
	30 ನಿಮಿಷ					<p><b>ಬುಕ್ ಬೈಂಡಿಂಗ್:</b></p> <p>ಮಕ್ಕಳನ್ನು ಗುಂಪುಗಳನ್ನಾಗಿ ವಿಂಗಡಿಸಿ ಪುಸ್ತಕದ ಬೈಂಡಿಂಗ್ ಮಾಡುವುದನ್ನು ಹೇಳಿಕೊಡುವರು.</p> <p><b>ವಿಧಾನ :</b></p> <p>ಪುಸ್ತಕದ ಅಳತೆಗನುಗುಣವಾಗಿ ರಟ್ಟನ್ನು ಕತ್ತರಿಸಿಕೊಂಡು, ಫೆವಿಕಲ್ ಸಹಾಯದೊಂದಿಗೆ ಬಟ್ಟೆಯನ್ನು ಅಂಟಿಸಿಕೊಳ್ಳುವುದು ಹಾಗೂ ಬಣ್ಣದ ಪೇಪರನ್ನು ರಟ್ಟಿಗೆ ಅಂಟಿಸಿಕೊಳ್ಳುವುದು. ಸೂಜಿ ದಾರದ ಸಹಾಯದೊಂದಿಗೆ ಬೈಂಡಿಂಗ್ ಮಾಡುವರು.</p> <p>ನಂತರ ಮೇಲ್ಕಂಡ ವಿಧಾನವನ್ನು ಅನುಸರಿಸಿ ಮಕ್ಕಳು ಗುಂಪಿನೊಂದಿಗೆ ಬುಕ್ ಬೈಂಡಿಂಗ್ ಮಾಡುವ ಕೌಶಲವನ್ನು ಪಡೆಯುವರು.</p> <p>ಶಿಕ್ಷಕರು ಮೇಲ್ವಿಚಾರಣೆ ಮಾಡಿ, ಸಲಹೆ ನೀಡುವರು.</p>					
	30 ನಿಮಿಷ										

5ನೇ ತರಗತಿ ಮಕ್ಕಳು 4ನೇ ತರಗತಿ ಮಕ್ಕಳೊಂದಿಗೆ ಕುಳಿತು ಸಾ.ಉ.ಉ.ಕಾ. ನಿರ್ವಹಿಸುವರು.

ಅವಧಿ	ಸಮಯ ಪಂಚಿಕೆ	ನಾಲ್ಕನೇ ತರಗತಿ					ಐದನೇ ತರಗತಿ				
		ವಿಷಯ ಮತ್ತು ಪಾಠದ ಹೆಸರು	ಸಾಮರ್ಥ್ಯದ ವಿವರ	ಬಳಸಬಹುದಾದ ಕಲಿಕಾ ಸಾಮಗ್ರಿ	ನಿರ್ವಹಣೆ	ಕಲಿಕಾ ಪ್ರಕ್ರಿಯೆ	ವಿಷಯ ಮತ್ತು ಪಾಠದ ಹೆಸರು	ಸಾಮರ್ಥ್ಯದ ವಿವರ	ಬಳಸಬಹುದಾದ ಕಲಿಕಾ ಸಾಮಗ್ರಿ	ನಿರ್ವಹಣೆ	ಕಲಿಕಾ ಪ್ರಕ್ರಿಯೆ
1	2	3	4	5	6	7	8	9	10	11	12
ಒಂದನೇ ಅವಧಿ	15 ನಿಮಿಷ 50 ನಿಮಿಷ 10 ನಿಮಿಷ 05 ನಿಮಿಷ	<p><b>ಕನ್ನಡ ಪಕ್ಷಿ ಪ್ರೇಮಿ ಸಲೀಂ ಅಲಿ</b></p> <p>* ಪರಿಚಿತ ಸನ್ನಿವೇಶಗಳು ಮತ್ತು ಅಪರಿಚಿತ ಸನ್ನಿವೇಶಗಳಲ್ಲಿ ಭಾಷಣ - ಸಂವಾದಗಳನ್ನು ಅಲಿಸುವುದರ ಜೊತೆಗೆ ಅರ್ಥ ಮಾಡಿಕೊಳ್ಳುವುದು.</p>		<p>ಪಕ್ಷಿ ಪ್ರೇಮಿ ಸಲೀಂ ಅಲಿರವರ ಭಾವಚಿತ್ರ ವಿವಿಧ ಪಕ್ಷಿಗಳ ಭಾವಚಿತ್ರ ಹೊಸ ಪದಗಳ ಮಿಂಚುಪಟ್ಟಿ</p>	ಶಿಕ್ಷಕರು	<p><b>ಪೂ.ಸಿ.ಚ :-</b> “ಕೂಹೂ, ಕೂಹೂ ನೀ ಕೋಗಿಲೆಯೇ ನಾ ಹಾಡುವೆ ಹಾಡೊಂದ ಹಾಡುವೆಯ” (ಈ ಗೀತೆಯನ್ನು ಮಕ್ಕಳಿಗೆ ಹೇಳಿಕೊಟ್ಟು ತರಗತಿ ವಾತಾವರಣಕ್ಕೆ ಅಣಿಗೊಳಿಸುವರು).</p> <p><b>ಕಲಿಕಾಂಶ ಚಟುವಟಿಕೆ :-</b> (ಮೊದಲ ಎರಡು ಪ್ಯಾರ ಮಾತ್ರ) ಮಾದರಿಯಾಗಿ ಪಾಠವನ್ನು ವಾಚಿಸುವರು. ನಂತರ ಮಕ್ಕಳು ಓದುವರು. ಪಕ್ಷಿ ಪ್ರೇಮಿ ಸಲೀಂ ಅಲಿಯವರ ಭಾವಚಿತ್ರ ಪ್ರದರ್ಶಿಸಿ ಪಾಠವನ್ನು ವಿವರಿಸುವರು. ಹೊಸ ಪದಗಳನ್ನು ಮತ್ತು ವಿರುದ್ಧ ಪದಗಳ ಪರಿಚಯಿಸುವರು.</p> <p><b>ಅಭ್ಯಾಸ ಚಟುವಟಿಕೆ :-</b> ಪೂರ್ಣ ಅಚ್ಚಾದ ಪಕ್ಷಿಗಳ ಚಿತ್ರಗಳನ್ನು ಕೊಟ್ಟು ಸೂಕ್ತವಾದ ಬಣ್ಣ ಹಚ್ಚುವರು.</p> <p><b>ಮೌಲ್ಯಮಾಪನ ಚಟುವಟಿಕೆ :-</b> (ಕೆಳಗಿನ ಪ್ರಶ್ನೆಗಳಿಗೆ ಉತ್ತರ ಪಡೆಯುವರು) 1) ಸಲೀಂ ಅಲಿ ಯಾರು ? 2) ಬೆಳ್ಳೂರಿನ ಯುವಕ ಮಂಡಳಿಯವರು ಯಾರ ಜನ್ಮ ಶತಮಾನೋತ್ಸವ ಆಚರಿಸುವರು ?</p>	<p>5ನೇ ತರಗತಿ ಮಕ್ಕಳು 3ನೇ ತರಗತಿಯೊಂದಿಗೆ ಹೊಂದಾಣಿಕೆಯಾಗಿರುತ್ತಾರೆ.</p>				

ಅವಧಿ	ಸಮಯ ಪಂಚಿಕೆ	ನಾಲ್ಕನೇ ತರಗತಿ					ಐದನೇ ತರಗತಿ				
		ವಿಷಯ ಮತ್ತು ಪಾಠದ ಹೆಸರು	ಸಾಮರ್ಥ್ಯದ ವಿವರ	ಬಳಸಬಹುದಾದ ಕಲಿಕಾ ಸಾಮಗ್ರಿ	ನಿರ್ವಹಣೆ	ಕಲಿಕಾ ಪ್ರಕ್ರಿಯೆ	ವಿಷಯ ಮತ್ತು ಪಾಠದ ಹೆಸರು	ಸಾಮರ್ಥ್ಯದ ವಿವರ	ಬಳಸಬಹುದಾದ ಕಲಿಕಾ ಸಾಮಗ್ರಿ	ನಿರ್ವಹಣೆ	ಕಲಿಕಾ ಪ್ರಕ್ರಿಯೆ
1	2	3	4	5	6	7	8	9	10	11	12
ಎರಡನೇ ಅವಧಿ	20 ನಿಮಿಷ 40 ನಿಮಿಷ 20 ನಿಮಿಷ	ಜೀವನ ವಿಜ್ಞಾನ ತ್ಯಾಗ, ಸರಳತೆ, ಸಾಹಸ	* ಮಕ್ಕಳು ಗಾಂಧೀಜಿಯವರು ಜೀವನದಲ್ಲಿ ತ್ಯಾಗ ಸರಳತೆ, ಸಾಹಸ ಅಳವಡಿಸಿಕೊಂಡ ಬಗ್ಗೆ ತಿಳಿಯುವರು	“ಗಾಂಧೀಜಿಯವರ ಸತ್ಯಾನ್ವೇಷಣೆ ಕೃತಿ” ಕನ್ನಡ ಅನುವಾದ	ಶಿಕ್ಷಕರು	<p><b>ಪೂ.ಸಿ.ಚ :-</b> ಬಲಗೈಯಲ್ಲಿ ಕೋಲು ಎಡಗೈಯಲ್ಲಿ ರಾಟೆ ಇವರು ಯಾರು ಗೊತ್ತೆ ? ಅವರೇ ನಮ್ಮ ಗಾಂಧಿ ಈ ಗೀತೆಯನ್ನು ಶಿಕ್ಷಕರು ಹೇಳಿಕೊಡುವರು.</p> <p>ಗಾಂಧೀಜಿಯವರು ಅನುಸರಿಸಿಕೊಂಡ ಸರಳತೆ, ತ್ಯಾಗ, ಸಾಹಸದ ಬಗ್ಗೆ ಮಕ್ಕಳಿಗೆ ತಿಳಿಸುವರು. ಸಾಹಸ, ಸರಳತೆ, ತ್ಯಾಗಕ್ಕೆ ಸಂಬಂಧಿಸಿದ ಚಿತ್ರಪಟಗಳ ಪ್ರದರ್ಶಿಸುವರು. ಗ್ರಂಥಾಲಯದಲ್ಲಿನ ಗಾಂಧೀಜಿಯವರಿಗೆ ಸಂಬಂಧಿಸಿದ ಪುಸ್ತಕಗಳನ್ನು ತೆಗೆಸಿ ಗಾಂಧೀಜಿಯವರ ಬಗ್ಗೆ ಲಘು ಟಿಪ್ಪಣಿ ಬರೆಯುವಂತೆ ತಿಳಿಸುವರು.</p>	<p><b>5ನೇ ತರಗತಿ ಮಕ್ಕಳು 5ನೇ ತರಗತಿಯೊಂದಿಗೆ ಹೊಂದಾಣಿಕೆಯಾಗಿರುತ್ತಾರೆ.</b></p>				

ಅವಧಿ	ಸಮಯ ಹಂಚಿಕೆ	ನಾಲ್ಕನೇ ತರಗತಿ					ಬದನೇ ತರಗತಿ							
		ವಿಷಯ ಮತ್ತು ಪಾಠದ ಹೆಸರು	ಸಾಮರ್ಥ್ಯದ ವಿವರ	ಬಳಸಬಹುದಾದ ಕಲಿಕಾ ಸಾಮಗ್ರಿ	ನಿರ್ವಹಣೆ	ಕಲಿಕಾ ಪ್ರಕ್ರಿಯೆ	ವಿಷಯ ಮತ್ತು ಪಾಠದ ಹೆಸರು	ಸಾಮರ್ಥ್ಯದ ವಿವರ	ಬಳಸಬಹುದಾದ ಕಲಿಕಾ ಸಾಮಗ್ರಿ	ನಿರ್ವಹಣೆ	ಕಲಿಕಾ ಪ್ರಕ್ರಿಯೆ			
1	2	3	4	5	6	7	8	9	10	11	12			
ಮೂರನೇ ಅವಧಿ	10 ನಿಮಿಷ	ಗಣಿತ ಸಂಖ್ಯಾಸೂಚಕಗಳು	* ಕೊಟ್ಟಿರುವ ಅಂಕಗಳನ್ನು ಬಳಸಿಕೊಂಡು ಸಾಧ್ಯವಿರುವ ಎಲ್ಲ ಮೂರಂಕಗಳ, ನಾಲ್ಕಂಕಗಳ ಸಂಖ್ಯೆಗಳನ್ನು ರೂಪಿಸುತ್ತಾರೆ.	ಸಂಖ್ಯಾ ಫಲಕಗಳು	ಹಿರೇಮಣಿ	<p><b>ಪೂ.ಸಿ.ಚ :-</b></p> <p>“ನಮ್ಮದವ್ವ ಹತ್ತು ಹಕ್ಕಿ ಚಿಲಿ ಚಿಲಿ ಗುಟ್ಟುತ್ವವ ಅದರಲ್ಲಿ ಒಂದು ಹಾರಿ ಎಷ್ಟು ಉಳಿದವ” ಎಂಬ ಅಭಿನಯ ಗೀತೆಯನ್ನು ಶಿಕ್ಷಕರು ಹೇಳಿಕೊಡುವರು.</p>	<p><b>English : We're helpful</b></p>	Pupils to enjoy reciting rhyme	Rhyme chart	Teacher	Teacher recite the rhyme Old Mac Donald and ask the children to recite it line by line.			
	<p>ಶಿಕ್ಷಕರು ಹಿರೇಮಣಿ ನೇತ್ರತ್ವದಲ್ಲಿ ಅಂಕಗಳ ಮಿಂಚು ಪಟ್ಟಿಗಳನ್ನು ಮಕ್ಕಳ ಮಧ್ಯದಲ್ಲಿ ಹಾಕಿ, ಕೊಟ್ಟಿರುವ ಮಿಂಚುಪಟ್ಟಿಗಳಿಂದ ಸಾಧ್ಯವಾಗಬಹುದಾದ ಮೂರಂಕಿ ಸಂಖ್ಯೆಗಳನ್ನು ಹಾಗೆಯೇ ನಾಲ್ಕಂಕಿ ಸಂಖ್ಯೆಗಳನ್ನು ರಚಿಸುವರು.</p> <p>(ಮುಂದುವರೆಯುತ್ತದೆ)</p>					<p>Pupils listen and learn the names of different animals and their uses</p>						<p>Pictures of animals and related flash cards</p>	<p>Teacher</p>	<p>Teacher exhibit the picture of animals and ask them to name the animals. At the same time teacher to show some related picture card to elicit the uses of animals.</p>
	<p>ಶಿಕ್ಷಕರು ಹಿರೇಮಣಿ ನೇತ್ರತ್ವದಲ್ಲಿ ರಚಿಸಿರುವ ಸಂಖ್ಯೆಗಳನ್ನು ಪರಿಶೀಲಿಸಿ ಸೂಚನೆ ನೀಡುವರು.</p>					<p>ಸಮಾಜ ವಿಜ್ಞಾನ ಭಾರತ ದೇಶ ಮತ್ತು ಜನಾಂಗ</p>						<p>* ಇತಿಹಾಸದ ಅರ್ಥ ಮತ್ತು ಪ್ರಾಮುಖ್ಯತೆ ಅರಿಯುವುದು. * ಭಿನ್ನತೆಯಲ್ಲಿ ಏಕತೆ ಎಂಬ ಭಾರತದ ವೈಶಿಷ್ಟ್ಯವನ್ನು ತಿಳಿಯುವುದು.</p>	<p>ಭಾರತದ ಭೂಪಟ</p>	<p>ಹಿರೇಮಣಿ</p>
30 ನಿಮಿಷ	10 ನಿಮಿಷ	30 ನಿಮಿಷ	10 ನಿಮಿಷ	30 ನಿಮಿಷ	ಶಿಕ್ಷಕರು	<p>ನಂತರ ಪಠ್ಯಪುಸ್ತಕದಲ್ಲಿನ ಪುಟಸಂಖ್ಯೆ 23, 24 ಅಭ್ಯಾಸ ಲೆಕ್ಕಗಳನ್ನು ಮಾಡಿಸುವರು.</p>	<p>ಸಮಾಜ ವಿಜ್ಞಾನ ಭಾರತ ದೇಶ ಮತ್ತು ಜನಾಂಗ</p>	<p>* ಇತಿಹಾಸದ ಅರ್ಥ ಮತ್ತು ಪ್ರಾಮುಖ್ಯತೆ ಅರಿಯುವುದು. * ಭಿನ್ನತೆಯಲ್ಲಿ ಏಕತೆ ಎಂಬ ಭಾರತದ ವೈಶಿಷ್ಟ್ಯವನ್ನು ತಿಳಿಯುವುದು.</p>	<p>ಭಾರತದ ಭೂಪಟ</p>	<p>ಹಿರೇಮಣಿ</p>	<p>ಶಿಕ್ಷಕರು ಹಿರೇಮಣಿಯ ಸಹಾಯದಿಂದ ಭೂಮಿಯ ಮೇಲಿರುವ ಸಂಪನ್ಮೂಲಗಳನ್ನು ಪಟ್ಟಿ ಮಾಡಿಸುವಂತೆ ಸೂಚಿಸುವರು.</p> <p>ಉದಾ :- ಕಾಡು, ಬೆಟ್ಟ, ಸಾಗರ</p> <p>ಭೂಪಟದಲ್ಲಿ ಸಂಪನ್ಮೂಲಗಳನ್ನು ಹಾಗೂ ನಕ್ಷೆ ಬರೆದು ಭಾರತದ ಮೇರೆಗಳನ್ನು ಗುರುತಿಸುವರು.</p>			

ಅವಧಿ	ಸಮಯ ಪಂಚಿಕೆ	ನಾಲ್ಕನೇ ತರಗತಿ					ಬದನೇ ತರಗತಿ				
		ವಿಷಯ ಮತ್ತು ಪಾಠದ ಹೆಸರು	ಸಾಮರ್ಥ್ಯದ ವಿವರ	ಬಳಸಬಹುದಾದ ಕಲಿಕಾ ಸಾಮಗ್ರಿ	ನಿರ್ವಹಣೆ	ಕಲಿಕಾ ಪ್ರಕ್ರಿಯೆ	ವಿಷಯ ಮತ್ತು ಪಾಠದ ಹೆಸರು	ಸಾಮರ್ಥ್ಯದ ವಿವರ	ಬಳಸಬಹುದಾದ ಕಲಿಕಾ ಸಾಮಗ್ರಿ	ನಿರ್ವಹಣೆ	ಕಲಿಕಾ ಪ್ರಕ್ರಿಯೆ
1	2	3	4	5	6	7	8	9	10	11	12
ನಾಲ್ಕನೇ ಅವಧಿ	10 ನಿಮಿಷ	ಪರಿಷರ ಅಧ್ಯಯನ - ಸಸ್ಯ ಪ್ರಪಂಚ	* ಸಸ್ಯದ ಭಾಗಗಳನ್ನು ಗುರುತಿಸುವರು	ಸಸ್ಯಗಳು / ಚಿತ್ರಪಟಗಳು	ಶಿಕ್ಷಕರು	<p><b>ಪೂ.ಸಿ.ಚ. :-</b> “ಬೇಕೆ ಬೇಕು ತರಕಾರಿ” ಎಂಬ ಅಭಿನಯ ಗೀತೆಯನ್ನು ಹೇಳಿಕೊಡುವರು.</p>	<p><b>ವಿಜ್ಞಾನ ಕೆಲಸ</b></p> <p>ಕೆಲಸದ ಅರ್ಥವನ್ನು ಉದಾಹರಣೆ ಮೂಲಕ ವಿವರಿಸುವರು ಕೆಲಸ ನಡೆಯುವ ಸಂದರ್ಭವನ್ನು ತಿಳಿಯುವರು</p>	<p>ಗಾಳಿ, ಮಣ್ಣು, ಚೆಂಡು, ಹಗ್ಗ</p>	<p>ಹಿರೇಮಣಿ</p>	<p>4ನೇ ತರಗತಿ ಮಕ್ಕಳೊಂದಿಗೆ ಚಟುವಟಿಕೆಯಲ್ಲಿ ಪಾಲ್ಗೊಳ್ಳುವರು.</p>	
	30 ನಿಮಿಷ					<p><b>ಕಲಿಕಾಂಶ ಚಟುವಟಿಕೆ :-</b> ಚಿತ್ರಪಟಗಳನ್ನು ಬಳಸಿಕೊಂಡು ಮಕ್ಕಳಿಗೆ ಸಸ್ಯಗಳ ಭಾಗಗಳನ್ನು ಪರಿಚಯಿಸುವರು. ಈ ಸಸ್ಯಗಳಿಂದ ನಮಗಾಗುವ ಪ್ರಯೋಜನಗಳನ್ನು ವಿವರಿಸಿ ಹೇಳುವರು. ಸಸ್ಯದ ಎಲ್ಲ ಭಾಗಗಳನ್ನು ಮಕ್ಕಳು ಗುರುತಿಸುವರು.</p>				<p>ಕೆಲಸದ ಅರ್ಥವನ್ನು ಉದಾಹರಣೆ ಮೂಲಕ ವಿವರಿಸುವರು ಕೆಲಸ ನಡೆಯುವ ಸಂದರ್ಭವನ್ನು ತಿಳಿಯುವರು</p>	<p>ಗಾಳಿ, ಮಣ್ಣು, ಚೆಂಡು, ಹಗ್ಗ</p>
ನಾಲ್ಕನೇ ಅವಧಿ	30 ನಿಮಿಷ	ಪರಿಷರ ಅಧ್ಯಯನ	* ಸಸ್ಯದ ಭಾಗಗಳನ್ನು ಗುರುತಿಸುವರು	ಬಣ್ಣದ ಪೆನ್ಸಿಲ್, ಡ್ರಾಯಿಂಗ್ ಶೀಟ್ ಸ್ಕೇಲ್, ವಾಟರ್ ಬಣ್ಣ	ಹಿರೇಮಣಿ	<p><b>ಅಭ್ಯಾಸ ಚಟುವಟಿಕೆ :-</b> ಶಿಕ್ಷಕರ ಸೂಚನೆಯಂತೆ ಸಸ್ಯದ ಚಿತ್ರವನ್ನು ಬರೆದು ಭಾಗಗಳನ್ನು ಗುರುತಿಸುವರು.</p>	<p><b>ಸಾ. ಉ. ಉ. ಕ.</b></p> <p>ಬಣ್ಣದ ಹಾಳೆಗಳಿಂದ ವಿವಿಧ ರೀತಿಯ ಹೂ ತಯಾರಿಸುವುದು</p>	<p>ಬಣ್ಣದ ಪೇಪರ್, ಕತ್ತರಿ, ಅಂಟು, ದಾರ, ಬಿದಿರು</p>	<p>ಶಿಕ್ಷಕರು</p>	<p>ಎಲ್ಲಾ ಮಕ್ಕಳಿಗೂ ಸಾಮಗ್ರಿಗಳನ್ನು ನೀಡಿ, ಶಿಕ್ಷಕರ ಮಾರ್ಗದರ್ಶನದೊಂದಿಗೆ ಹಲವು ರೀತಿಯ ಬಣ್ಣದ ಕಾಗದದಿಂದ ಹೂ ತಯಾರಿಕೆ ಬಗ್ಗೆ ತಿಳಿಸಿ ಹೂ ತಯಾರಿಸಲು ತಿಳಿಸುವರು.</p> <p>ಮಾದರಿಯಾಗಿ ಶಿಕ್ಷಕರು ಸಿದ್ಧಪಡಿಸುವರು. ವಿದ್ಯಾರ್ಥಿಗಳು ಗುಂಪಿನಲ್ಲಿ ತಯಾರಿಸುವರು.</p> <p>ಶಿಕ್ಷಕರು ಪರಿಶೀಲಿಸುವರು.</p>	
	10 ನಿಮಿಷ					<p><b>ವಸೌಲ್ಯವಾಪನ ಚಟುವಟಿಕೆ :-</b> 1) ಸಸ್ಯದ ಅಂದವಾದ ಭಾಗ _____ 2) ಸಸ್ಯದ ಆಹಾರ ತಯಾರಿಕ ಭಾಗ _____ ಮೇಲಿನ ಚಟುವಟಿಕೆ ಪರಿಶೀಲಿಸುವರು.</p>				 	

ಅವಧಿ	ಸಮಯ ಹಂಚಿಕೆ	ನಾಲ್ಕನೇ ತರಗತಿ					ಐದನೇ ತರಗತಿ				
		ವಿಷಯ ಮತ್ತು ಪಾಠದ ಹೆಸರು	ಸಾಮರ್ಥ್ಯದ ವಿವರ	ಬಳಸಬಹುದಾದ ಕಲಿಕಾ ಸಾಮಗ್ರಿ	ನಿರ್ವಹಣೆ	ಕಲಿಕಾ ಪ್ರಕ್ರಿಯೆ	ವಿಷಯ ಮತ್ತು ಪಾಠದ ಹೆಸರು	ಸಾಮರ್ಥ್ಯದ ವಿವರ	ಬಳಸಬಹುದಾದ ಕಲಿಕಾ ಸಾಮಗ್ರಿ	ನಿರ್ವಹಣೆ	ಕಲಿಕಾ ಪ್ರಕ್ರಿಯೆ
1	2	3	4	5	6	7	8	9	10	11	12
ಒಂದನೇ ಅವಧಿ	10 ನಿಮಿಷ 40 ನಿಮಿಷ 30 ನಿಮಿಷ	ಕನ್ನಡ 2. ಪಕ್ಕಿ ಪ್ರೇಮಿ ಸಲೀಂ ಅಲಿ (ಮು.ಪಾ)	* ಪರಿಚಿತ ಸನ್ನಿವೇಶಗಳು ಮತ್ತು ಅಪರಿಚಿತ ಸನ್ನಿವೇಶಗಳಲ್ಲಿ ಭಾಷಣ-ಸಂವಾದಗಳನ್ನು ಆಲಿಸುವುದರ ಜೊತೆಗೆ ಅರ್ಥಮಾಡಿಕೊಳ್ಳುವುದು.	ಭಾರತದ ನಕ್ಷೆ, ಕರ್ನಾಟಕ ನಕ್ಷೆ	ಶಿಕ್ಷಕರು	<p><b>ಕ.ಪೂ.ಚ :-</b> ಪಕ್ಕಿ ಪ್ರೇಮಿ ಸಲೀಂ ಅಲಿ ಪಾಠದ ಹಿಂದಿನ ಅವಧಿಯ 2 ಪ್ಯಾರಾಗ್ರಾಫ್‌ಗಳನ್ನು ಆಧರಿಸಿ ಸರಳ ಪ್ರಶ್ನೆಗಳನ್ನು ಕೇಳಿ ಉತ್ತರ ಪಡೆಯುವರು.</p> <p><b>ಕಲಿಕಾಂಶ ಚಟುವಟಿಕೆ :-</b> * ಮಕ್ಕಳೆಲ್ಲ ಉತ್ಸಾಹದಿಂದ ..... ..... ..... ಸಲೀಂ ಅಲಿ ಬರೆದಿದ್ದಾರೆ. ಅರ್ಥಪೂರ್ಣವಾಗಿ ಮಾದರಿ ವಾಚನ ಮಾಡುವರು. * ಮಕ್ಕಳು ಹೊಸ ಪದಗಳ ಅರ್ಥ ತಿಳಿಯುವರು. 1) ಚಡಪಡಿಸುವ:- ಆತಂಕ 2) ಕುತೂಹಲ:- ವಿಸ್ಮಯ 3) ತಾಣ:- ಸ್ಥಾನ, ಸ್ಥಳ * ಮಕ್ಕಳು ಮೌನವಾಚನ ಮಾಡುವರು. * ಸರಳ ಪ್ರಶ್ನೆಗಳಿಗೆ ಉತ್ತರಿಸುವರು. ಉದಾ:- 1) ಸಲೀಂ ಅಲಿರವರ ಚಿಕ್ಕಪ್ಪ ಯಾರು ? 2) ಹಕ್ಕಿಯ ಬಣ್ಣ ತಿಳಿಯಲು ಸಲೀಂನನ್ನು ಚಿಕ್ಕಪ್ಪ ಎಲ್ಲಿಗೆ ಕರೆದೊಯ್ದರು ?</p> <p><b>ಅಭ್ಯಾಸ ಮತ್ತು ಬಳಕೆ ಚಟುವಟಿಕೆ :-</b> * ಮಕ್ಕಳಿಂದ ಪಾಠ. ವೈಯಕ್ತಿಕವಾಗಿ ಓದಿಸುವರು. * ಪ್ರಶ್ನೆಗಳಿಗೆ ಉತ್ತರ ಬರೆಯುವರು. ಉದಾ:- 1) ಶತಮಾನೋತ್ಸವ ಕಾರ್ಯಕ್ರಮದಲ್ಲಿ ಯಾರು ಭಾಷಣ ಮಾಡಿದರು ? 2) ಬೆಳ್ಳೂರು ಯಾರ ತಾಣವಾಗಿತ್ತು ? * ನಕ್ಷೆಯಲ್ಲಿ ಮುಂಬೈ, ಬರ್ಮಾ ಸ್ಥಳಗಳನ್ನು ಗುರುತಿಸುವರು.</p>	<p>5ನೇ ತರಗತಿ ಮಕ್ಕಳು 3ನೇ ತರಗತಿಯೊಂದಿಗೆ ಹೊಂದಾಣಿಕೆಯಾಗಿರುತ್ತಾರೆ.</p>				

ಅವಧಿ	ಸಮಯ ಹಂಚಿಕೆ	ನಾಲ್ಕನೇ ತರಗತಿ					ಐದನೇ ತರಗತಿ				
		ವಿಷಯ ಮತ್ತು ಪಾಠದ ಹೆಸರು	ಸಾಮರ್ಥ್ಯದ ವಿವರ	ಬಳಸಬಹುದಾದ ಕಲಿಕಾ ಸಾಮಗ್ರಿ	ನಿರ್ವಹಣೆ	ಕಲಿಕಾ ಪ್ರಕ್ರಿಯೆ	ವಿಷಯ ಮತ್ತು ಪಾಠದ ಹೆಸರು	ಸಾಮರ್ಥ್ಯದ ವಿವರ	ಬಳಸಬಹುದಾದ ಕಲಿಕಾ ಸಾಮಗ್ರಿ	ನಿರ್ವಹಣೆ	ಕಲಿಕಾ ಪ್ರಕ್ರಿಯೆ
1	2	3	4	5	6	7	8	9	10	11	12
ಎರಡನೇ ಅವಧಿ	10 ನಿಮಿಷ	ಜೀವನ ವಿಜ್ಞಾನ ಭಕ್ತಿ ಕಥೆ	* ಶ್ರದ್ಧೆ, ಭಕ್ತಿಯಿಂದ ಮಾಡಿದ ಯಾವುದೇ ಕಾರ್ಯ ಯಶಸ್ವಿ ಯಾಗುವುದೆಂದ ತಿಳಿಯುವರು. ಅಲಿಸುವ ಸಾಮರ್ಥ್ಯ ಬೆಳೆಸುವುದು	ಕಥೆಗೆ ಸಂಬಂಧಿಸಿದ ಚಾರ್ಟ್, ಮಿಂಚು ಪಟ್ಟಿಗಳು	ಶಿಕ್ಷಕರು	<p>ಪೂ.ಸಿ.ಚಿ. :-</p> <ul style="list-style-type: none"> <li>* ಬಸವಣ್ಣನವರ ಎರಡು ವಚನಗಳನ್ನು ರಾಗವಾಗಿ ಹಾಡಿಸುವರು.</li> </ul> <p>“ಕಳಬೇಡ ಕೊಲಬೇಡ .....</p> <p>..... ಕೂಡಲಸಂಗಮ ದೇವನೊಲಿಸುವ ಪರಿ”</p>	<p><b>5ನೇ ತರಗತಿ ಮಕ್ಕಳು 3ನೇ ತರಗತಿಯೊಂದಿಗೆ ಹೊಂದಾಣಿಕೆಯಾಗಿರುತ್ತಾರೆ.</b></p>				
30 ನಿಮಿಷ	<ul style="list-style-type: none"> <li>* ‘ಭಕ್ತ ಕುಂಬಾರ’ನ ಕಥೆಯನ್ನು ಶಿಕ್ಷಕರು ಚಿತ್ರಪಟದೊಂದಿಗೆ ವಿವರಿಸುವರು.</li> <li>* ಚಿತ್ರಪಟವನ್ನು ವೀಕ್ಷಿಸುತ್ತಾ ಕಥೆಯನ್ನು ಆಲಿಸುವರು.</li> <li>* ಕಥೆಗೆ ಸಂಬಂಧಿಸಿದ ಸರಳ ಪ್ರಶ್ನೆಗಳಿಗೆ ಉತ್ತರಿಸುವರು.</li> </ul> <p>ಉದಾ :-</p> <ol style="list-style-type: none"> <li>1) ನಿಮ್ಮ ಊರಿನಲ್ಲಿ ಯಾವ ಯಾವ ಉದ್ಯೋಗ ಮಾಡುತ್ತಾರೆ ?</li> <li>2) ಮಡಿಕೆ ಮಾಡಲು ಯಾವ ಯಾವ ಸಾಮಗ್ರಿಗಳು ಬೇಕು ?</li> </ol>										
40 ನಿಮಿಷ	<ul style="list-style-type: none"> <li>* ಮಕ್ಕಳು ತಾವು ತಿಳಿದಿರುವ ಕಥೆಗಳನ್ನು ಹೇಳುವರು.</li> <li>* ಭಕ್ತ ಕುಂಬಾರನ ಕಥೆಯನ್ನು ಹೇಳುವರು.</li> </ul>										





ಅವಧಿ	ಸಮಯ ಹಂಚಿಕೆ	ನಾಲ್ಕನೇ ತರಗತಿ					ಬದನೇ ತರಗತಿ														
		ವಿಷಯ ಮತ್ತು ಪಾಠದ ಹೆಸರು	ಸಾಮರ್ಥ್ಯದ ವಿವರ	ಬಳಸಬಹುದಾದ ಕಲಿಕಾ ಸಾಮಗ್ರಿ	ನಿರ್ವಹಣೆ	ಕಲಿಕಾ ಪ್ರಕ್ರಿಯೆ	ವಿಷಯ ಮತ್ತು ಪಾಠದ ಹೆಸರು	ಸಾಮರ್ಥ್ಯದ ವಿವರ	ಬಳಸಬಹುದಾದ ಕಲಿಕಾ ಸಾಮಗ್ರಿ	ನಿರ್ವಹಣೆ	ಕಲಿಕಾ ಪ್ರಕ್ರಿಯೆ										
1	2	3	4	5	6	7	8	9	10	11	12										
ನಾಲ್ಕನೇ ಅವಧಿ	10 ನಿಮಿಷ	ಗಣಿತ ಸಂಖ್ಯಾ ಸೂಚಕಗಳು	* ಕೊಟ್ಟಿರುವ ಅಂಕಗಳನ್ನು ಬಳಸಿಕೊಂಡು ಸಾಧ್ಯವಿರುವ ಎಲ್ಲಾ ಮೂರಂಕಗಳ, ನಾಲ್ಕಂಕಗಳ ಸಂಖ್ಯೆಗಳನ್ನು ರೂಪಿಸುತ್ತಾರೆ.	ಅಂಕಗಳ ಮಿಂಚುಪಟ್ಟಿ	ಹಿರೇಮಣಿ	<p>ಪೂ.ಸಿ.ಚ./ಕ.ಪೂ.ಚ. :- ಅಂಕಿ ಸಂಖ್ಯೆಗಳನ್ನೊಳಗೊಂಡಂತೆ ಒಂದು ಹಾಡನ್ನು ಹಾಡಿಸುವರು.</p> <p>ಅಭ್ಯಾಸ ಮತ್ತು ಬಳಕೆ ಚ :- * ಮಿಂಚುಪಟ್ಟಿಗಳನ್ನು ಬಳಸಿ ನಾಲ್ಕು ಅಂಕಗಳ ಸಂಖ್ಯೆಗಳನ್ನು ರಚಿಸುವರು.</p> <table border="1"> <tr> <td>1</td> <td>4</td> <td>6</td> <td>8</td> </tr> <tr> <td>ಉದಾ:</td> <td>4168</td> <td>8164</td> <td>6841</td> </tr> <tr> <td></td> <td>6481</td> <td>1648</td> <td>4186</td> </tr> </table> <p>* 7 2 3 9 7 8 9 5</p> <p>ಈ ಮೇಲಿನ ಮಿಂಚುಪಟ್ಟಿಗಳನ್ನು ಬಳಸಿ ಎಷ್ಟು ಸಂಖ್ಯೆಗಳನ್ನು ರಚಿಸಬಹುದೆಂದು ಯೋಚಿಸಿ ಬರೆಯುವರು.</p>	1	4	6	8	ಉದಾ:	4168	8164	6841		6481	1648	4186	<p>ವಿಜ್ಞಾನ ಕೆಲಸ (ಮು.ಪಾಠ)</p> <p>* ಕೆಲಸದ ಅರ್ಥವನ್ನು ಉದಾಹರಣೆಯ ಮೂಲಕ ವಿವರಿಸುವುದು ಕೆಲಸ ನಡೆಯುವ ಸಂದರ್ಭವನ್ನು ತಿಳಿಯುವರು. ಸರಳ ಯಂತ್ರಗಳನ್ನು ಪಟ್ಟಿ ಮಾಡುವರು.</p> <p>ರಟ್ಟು, ದಾರ, ಪೇಪರ್, ಕತ್ತರಿ, ಗೋಂದು ಕಡ್ಡಿಗಳು, ಚಂಡು, ಡಬ್ಬ</p>	ಶಿಕ್ಷಕರು	<p>ಪೂ.ಸಿ.ಚ. :- 4ನೇ ವರ್ಗದ ಮಕ್ಕಳೊಂದಿಗೆ ಸೂಚನೆಯಂತೆ ಚಟುವಟಿಕೆಯಲ್ಲಿ ಭಾಗವಹಿಸುವರು.</p> <p>* ಸರಳ ಯಂತ್ರಗಳ ಬಗ್ಗೆ ವಿವರಿಸುವರು.</p> <p>* ಸರಳ ಯಂತ್ರಗಳು :- ಕತ್ತರಿ, ಚಮಚ, ಅಡಕೊತ್ತು, ಹಾರೆ, ಇಳಿಜಾರು, ಚಕ್ರ, ಕೈ ಬಂಡಿ, ಚಿಮುಟ, ಚಾಕು ಇವುಗಳನ್ನು ರಟ್ಟಿಯಿಂದ ಮಾಡಿಯಾಗಿ ತಯಾರಿಸುವರು.</p> <p>* ಶಿಕ್ಷಕರು ತಯಾರಿಸಿದ ಮಾದರಿಯಂತೆ ವಿದ್ಯಾರ್ಥಿಗಳು ಸರಳ ಯಂತ್ರಗಳನ್ನು ತಯಾರಿಸುವಂತೆ ಸೂಚಿಸುವರು.</p>
	1					4	6	8													
ಉದಾ:	4168	8164	6841																		
	6481	1648	4186																		
10 ನಿಮಿಷ	30 ನಿಮಿಷ	ಸಾ.ಉ.ಉ.ಕಾ.	ಬಣ್ಣದ ಕಾಗದದಿಂದ ಹಾರ ತಯಾರಿಕೆ	ಬಣ್ಣದ ಕಾಗದ, ಕತ್ತರಿ, ಸೂಜಿ, ದಾರ.	ಶಿಕ್ಷಕರು	<p>ಪೂ.ಸಿ.ಚ. :- ಹಾಡು:- 'ಬಾರೆ ಮಣಿ ಕೊರಳ ತಣಿ ಮಾಲೆ ಮಾಡುವ' ಎಂಬ ಹಾಡನ್ನು ಸಾಮೂಹಿಕವಾಗಿ ಎರಡೂ ತರಗತಿಗಳಿಗೆ ಹೇಳಿಕೊಡುವರು.</p> <p>ಕಲಿಕಾಂಶ ಚ. :- ಹಿಂದಿನ ತರಗತಿಯಲ್ಲಿ ತಿಳಿಸಿದಂತೆ ಈಗ ಬಣ್ಣದ ಕಾಗದ ಮತ್ತು ಚಾಕೋಲೇಟ್ ಪೇಪರ್ ಬಳಸಿ ಹಾರಗಳನ್ನು ತಯಾರಿಸುವರು.</p> <p>ಉಪಯೋಗ :- ಶಾಲೆಯಲ್ಲಿನ ಚಿತ್ರಪಟಗಳಿಗೆ ವಿವಿಧ ರೀತಿಯ ಮಾಲೆಗಳನ್ನು ತಯಾರಿಸಿ ಅಲಂಕರಿಸುವರು. ರಾಷ್ಟ್ರೀಯ ಹಬ್ಬಗಳಲ್ಲಿ ತೋರಣಗಳಿಗೆ ಬಳಸಬಹುದು. ಅನುಪಯುಕ್ತ ವಸ್ತುಗಳ ಬಳಕೆ ಬಗ್ಗೆ ತಿಳಿಯುವರು.</p>	<p>ಅ ಮತ್ತು ಬ ಚಟುವಟಿಕೆ :- * ಶಿಕ್ಷಕರು ನೀಡಿದ ಸೂಚನೆಯಂತೆ ಸರಳ ಯಂತ್ರಗಳನ್ನು ತಯಾರಿಸುವರು.</p> <p>* ಸರಳ ಯಂತ್ರಗಳನ್ನು ಪಟ್ಟಿ ಮಾಡಿ ಉಪಯೋಗಗಳನ್ನು ಬರೆಯುವರು.</p> <p>* ಆಯಾ ಉಪಕರಣಗಳು ಸುಲಭವಾಗಿ ಕೆಲಸ ಮಾಡಲು ಹೇಗೆ ಸಹಾಯಕವಾಗಿವೆ ಎಂಬುದನ್ನು ಬರೆಯುವರು.</p>														

ಅವಧಿ	ಸಮಯ ಪಂಚಿಕೆ	ನಾಲ್ಕನೇ ತರಗತಿ					ಐದನೇ ತರಗತಿ				
		ವಿಷಯ ಮತ್ತು ಪಾಠದ ಹೆಸರು	ಸಾಮರ್ಥ್ಯದ ವಿವರ	ಬಳಸಬಹುದಾದ ಕಲಿಕಾ ಸಾಮಗ್ರಿ	ನಿರ್ವಹಣೆ	ಕಲಿಕಾ ಪ್ರಕ್ರಿಯೆ	ವಿಷಯ ಮತ್ತು ಪಾಠದ ಹೆಸರು	ಸಾಮರ್ಥ್ಯದ ವಿವರ	ಬಳಸಬಹುದಾದ ಕಲಿಕಾ ಸಾಮಗ್ರಿ	ನಿರ್ವಹಣೆ	ಕಲಿಕಾ ಪ್ರಕ್ರಿಯೆ
1	2	3	4	5	6	7	8	9	10	11	12
ಒಂದನೇ ಅವಧಿ	10 ನಿಮಿಷ 30 ನಿಮಿಷ 30 ನಿಮಿಷ 10 ನಿಮಿಷ	<p><b>ಕನ್ನಡ ಪಕ್ಷಿ ಪ್ರೇಮಿ ಸಲೀಂ ಅಲಿ (ಮು.ಸಾಠ)</b></p> <p>* ಪರಿಚಿತ ಸನ್ನಿವೇಶಗಳು ಮತ್ತು ಅಪರಿಚಿತ ಸನ್ನಿವೇಶಗಳಲ್ಲಿ ಭಾಷಣ-ಸಂವಾದಗಳನ್ನು ಅಲಿಸುವುದರ ಜೊತೆಗೆ ಅರ್ಥಮಾಡಿಕೊಳ್ಳುವುದು.</p>		<p>ಪ್ರಶಸ್ತಿಗಳಿಸಿರುವ ಚಿತ್ರಪಟಗಳು, ಪಕ್ಷಿಗಳ ಚಿತ್ರಪಟ, ವೃತ್ತಪತ್ರಿಕೆಗಳ ಕಟಿಂಗ್.</p>	<p>ಶಿಕ್ಷಕರು</p>	<p><b>ಪೂ.ಸಿ.ಚ. :-</b>                      “ಬಾರೋ ಬಾರೋ ಗುಬ್ಬುಚ್ಚಿ                      ಕಾಳು ಕೊಡುವೆ ಪಾಪಚ್ಚಿ                      ಕಾಳನ್ನು ಕಚ್ಚಿ ರೆಕ್ಕೆಯನ್ನು ಬಿಚ್ಚಿ                      ಪುರನೆ ಹಾರುವ ಗುಬ್ಬುಚ್ಚಿ”                      ಎಂಬ ಅಭಿನಯ ಗೀತೆಯನ್ನು ಹೇಳಿಕೊಡುವರು.</p> <p><b>ಕಲಿಕಾಂಶ ಚಟುವಟಿಕೆ :-</b>                      ಮಾದರಿಯಾಗಿ ಪಾಠವನ್ನು ವಾಚಿಸುವರು.                      ನಂತರ ಮಕ್ಕಳು ಓದುವರು.                      (ಪುಟ ಸಂಖ್ಯೆ 7                      ಮಕ್ಕಳೇ.....                      ..... ಕೈ ಬೀಸಿ ಕರೆಯುತ್ತಿತ್ತು)                      ಮಕ್ಕಳು ಓದುವಾಗ ಉಚ್ಚಾರಣಾ ದೋಷಗಳನ್ನು ತಿದ್ದಿ ಸ್ಪಷ್ಟವಾಗಿ ಹೇಳುವಂತೆ ತಿಳಿಸಿ ಕೊಡುವರು. ನಂತರ ಪಾಠಕ್ಕೆ ಸಂಬಂಧಿಸಿದಂತೆ ಕಲಿಕೋಪಕರಣಗಳನ್ನು ಪ್ರದರ್ಶಿಸಿ ಪ್ರಶಸ್ತಿ, ಬಹುಮಾನಗಳ ಬಗ್ಗೆ ವಿವರಣೆ ನೀಡುವರು.</p> <p><b>ಅಭ್ಯಾಸ ಚಟುವಟಿಕೆ :-</b>                      ಪಕ್ಷಿಗಳ ಚಿತ್ರಪಟಗಳನ್ನು ಕೊಟ್ಟು ಈ ರೀತಿ ಚಿತ್ರಗಳನ್ನು ಬರೆದು ಬಣ್ಣ ಹಚ್ಚಲು ಸೂಚಿಸುವರು.</p> <p>ಪತ್ರಿಕೆಗಳಲ್ಲಿ ಬರುವ ಪಕ್ಷಿ ಚಿತ್ರಗಳ ಆಲ್ಬಂ ವೀಕ್ಷಿಸುವರು.</p>	<p>5ನೇ ವರ್ಗದ ಮಕ್ಕಳು 3ನೇ ವರ್ಗದ ಮಕ್ಕಳೊಂದಿಗೆ ಭಾಗವಹಿಸುತ್ತಾರೆ.</p>				

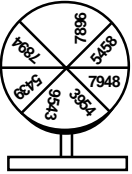
ಅವಧಿ	ಸಮಯ ಪಂಚಿಕೆ	ನಾಲ್ಕನೇ ತರಗತಿ					ಬದನೇ ತರಗತಿ				
		ವಿಷಯ ಮತ್ತು ಪಾಠದ ಹೆಸರು	ಸಾಮರ್ಥ್ಯದ ವಿವರ	ಬಳಸಬಹುದಾದ ಕಲಿಕಾ ಸಾಮಗ್ರಿ	ನಿರ್ವಹಣೆ	ಕಲಿಕಾ ಪ್ರಕ್ರಿಯೆ	ವಿಷಯ ಮತ್ತು ಪಾಠದ ಹೆಸರು	ಸಾಮರ್ಥ್ಯದ ವಿವರ	ಬಳಸಬಹುದಾದ ಕಲಿಕಾ ಸಾಮಗ್ರಿ	ನಿರ್ವಹಣೆ	ಕಲಿಕಾ ಪ್ರಕ್ರಿಯೆ
1	2	3	4	5	6	7	8	9	10	11	12
ಎರಡನೇ ಅವಧಿ	10 ನಿಮಿಷ	ಜೀವನ ವಿಜ್ಞಾನ ಪುಸ್ತಕದ ಮನರಂಜನೆ ಆಟಗಳು	* ವ್ಯಾಯಾಮಗಳ ಬಗ್ಗೆ ತಿಳಿಯುವುದು		ಶಿಕ್ಷಕರು	ಮಕ್ಕಳನ್ನು ಆಟದ ಮೈದಾನಕ್ಕೆ ಕರೆದುಕೊಂಡು ಹೋಗಿ ಮನರಂಜನೆ ಆಟ ಆಡಿಸುವರು.					
	30 ನಿಮಿಷ					ಮನರಂಜನೆ ಆಟಗಳು : 1) ಮರಕೋತಿ ಆಟ, 2) ಹುಲಿ - ಹಸು ಆಟ ಸೂಚನೆಯಂತೆ ಆಟ ಆಡುವರು.					
	40 ನಿಮಿಷ	ಸಾ. ಉ. ಕಾ. ಲಕೋಟೆ ತಯಾರಿಕೆ	* ಲಕೋಟೆ ತಯಾರಿಕೆ ಹಾಗೂ ಬಳಕೆ ಬಗ್ಗೆ ಅರಿಯುವರು.  ಕತ್ತರಿ, ಅಂಟು, ಬ್ರೌನ್ ಪೇಪರ್	ಶಿಕ್ಷಕರು	ಮಕ್ಕಳು ಗುಂಪಿನಲ್ಲಿ ಕುಳಿತು ಶಿಕ್ಷಕರು ತಯಾರಿಸಿದ ಲಕೋಟೆಯನ್ನು ವೀಕ್ಷಿಸುವರು. ಶಿಕ್ಷಕರ ವಾರ್ಗದರ್ಶನದಂತೆ ಮಕ್ಕಳು ಲಕೋಟೆಯನ್ನು ತಯಾರಿಸುವರು. ಲಕೋಟೆ ಬಳಸುವುದನ್ನು ಅರಿಯುವರು.						

5ನೇ ತರಗತಿಯ ಮಕ್ಕಳು 5ನೇ ತರಗತಿ ಮಕ್ಕಳೊಡನೆ ಹೊಂದಾಣಿಕೆಯಾಗಿರುತ್ತಾರೆ.

ಅವಧಿ	ಸಮಯ ಹಂಚಿಕೆ	ನಾಲ್ಕನೇ ತರಗತಿ					ಬದನೇ ತರಗತಿ				
		ವಿಷಯ ಮತ್ತು ಪಾಠದ ಹೆಸರು	ಸಾಮರ್ಥ್ಯದ ವಿವರ	ಬಳಸಬಹುದಾದ ಕಲಿಕಾ ಸಾಮಗ್ರಿ	ನಿರ್ವಹಣೆ	ಕಲಿಕಾ ಪ್ರಕ್ರಿಯೆ	ವಿಷಯ ಮತ್ತು ಪಾಠದ ಹೆಸರು	ಸಾಮರ್ಥ್ಯದ ವಿವರ	ಬಳಸಬಹುದಾದ ಕಲಿಕಾ ಸಾಮಗ್ರಿ	ನಿರ್ವಹಣೆ	ಕಲಿಕಾ ಪ್ರಕ್ರಿಯೆ
1	2	3	4	5	6	7	8	9	10	11	12
ಮೂರನೇ ಅವಧಿ	10 ನಿಮಿಷ	ಗಣಿತ ಸಂಖ್ಯಾ ಸೂಚಕಗಳು	* ಕೊಟ್ಟಿರುವ ಅಂಕಗಳನ್ನು ಬಳಸಿಕೊಂಡು ಸಾಧ್ಯವಿರುವ ಎಲ್ಲಾ ಮೂರಂಕಗಳ ಸಂಖ್ಯೆಗಳನ್ನು ರೂಪಿಸುವರು.	ಸಂಖ್ಯೆಗಳ ಮಿಂಚುಪಟ್ಟಿಗಳು	ಹಿರೇಮಣಿ	<p><b>ಪೂ.ಸಿ.ಚ. :-</b> 5ನೇ ತರಗತಿ ಮಕ್ಕಳೊಂದಿಗೆ ಚಟುವಟಿಕೆಯಲ್ಲಿ ಭಾಗವಹಿಸುವರು.</p>	<p><b>ವಿಜ್ಞಾನ ಕೆಲಸ (ಮುಂ.ಪಾ)</b></p>	<p>* ಕೆಲಸದ ಅರ್ಥವನ್ನು ಉದಾಹರಣೆಯ ಮೂಲಕ ವಿವರಿಸುವುದು. * ಕೆಲಸ ನಡೆಯುವ ಸಂದರ್ಭವನ್ನು ತಿಳಿಯುವರು.</p>	<p>ಗಾಲಿ, ಮಣೆ, ಚೆಂಡು, ಹಗ್ಗ, ಕತ್ತರಿ ಅಡಿಕೆ ಕತ್ತರಿ, ಚಿಮ್ಮುಟ</p>	ಶಿಕ್ಷಕರು	<p>ಸರಳ ಅಭಿನಯ ಗೀತೆಯನ್ನು ಹೇಳಿಕೊಡುವರು.</p>
	<p>ಹಿಂದಿನ ಅವಧಿಯಲ್ಲಿ ಕಲಿತ ಲೆಕ್ಕಗಳನ್ನು ಪುನರಾವರ್ತನೆ ಮೂಲಕ ವಿಶ್ಲೇಷಿಸಿ ಅಭ್ಯಾಸದ ಲೆಕ್ಕಗಳನ್ನು ಮಾಡುವರು.</p> <p>ನಾಲ್ಕಂಕಿ ಸಂಖ್ಯೆಗಳಲ್ಲಿ ಅತ್ಯಂತ ದೊಡ್ಡ ಮತ್ತು ಅತ್ಯಂತ ಚಿಕ್ಕ ಸಂಖ್ಯೆಗಳನ್ನು ಪಟ್ಟಿ ಮಾಡುವರು.</p> <p>ಮಿಂಚುಪಟ್ಟಿಗಳ ಸಹಾಯದಿಂದ ಮಕ್ಕಳು ನಾಲ್ಕಂಕಿ ಮತ್ತು ಮೂರಂಕಿ ಸಂಖ್ಯೆಗಳನ್ನು ರಚಿಸುವರು.</p>					<p>ಕಲಿಕಾಂಶ ಚಟುವಟಿಕೆ :- ಹಿಂದಿನ ಅವಧಿಯಲ್ಲಿ ಸ್ವ ಕಲಿಕೆಯಲ್ಲಿ ಪಟ್ಟಿ ಮಾಡಿದ ಕೆಲಸಗಳನ್ನು ಯಾವ ಉಪಕರಣಗಳನ್ನು ಬಳಸುವ ವಿಧಾನ, ಕೆಲಸ ಮಾಡಲು ಬಲದ ಅವಶ್ಯಕತೆಯ ಬಗ್ಗೆ ಚಿತ್ರಪಟಗಳನ್ನು ತೋರಿಸುತ್ತಾ ಹಾಗೂ ಕೆಲವು ಸಲಕರಣೆಗಳನ್ನು ಕೊಟ್ಟು ಕೆಲಸ ಆಗುವ ರೀತಿಯನ್ನು ವಿವರಿಸಿ ನಮ್ಮ ಜೀವನದಲ್ಲಿ ಸರಳ ಯಂತ್ರಗಳ ಮಹತ್ವದ ಪಾತ್ರವಹಿಸಿವೆ ಎಂಬುದನ್ನು ತಿಳಿಸುವರು.</p> <p><b>ಉದಾ :-</b> ಸನ್ನೆ, ಇಳಿಜಾರು, ಚಕ್ರ, ಸೈಕಲ್, ಕೈಗಡಿಯಾರ, ರಾಟೆ ಇವುಗಳ ಬಗ್ಗೆ ವಿವರಣೆ ನೀಡುವರು.</p>					
10 ನಿಮಿಷ	30 ನಿಮಿಷ	ಕೆಲ ಕಲಿ ಕಾರ್ಯಕ್ರಮ		ರೇಡಿಯೋ	ಹಿರೇಮಣಿ	<p>ಶಿಕ್ಷಕರು ಪ್ರಸಾರ ಪೂರ್ವ ಚಟುವಟಿಕೆಗಳನ್ನು ಮಾಡಿಸಿ ಹಿರೇಮಣಿ ನೇತೃತ್ವದಲ್ಲಿ ರೇಡಿಯೋ ಪಾಠ ಕೇಳಲು ಮಕ್ಕಳನ್ನು ಸಜ್ಜುಗೊಳಿಸುವರು.</p>	<p><b>ಸಮಾಜ ವಿಜ್ಞಾನ ಭಾರತ ದೇಶ ಮತ್ತು ಜನಾಂಗ</b></p>	<p>* ಇತಿಹಾಸದ ಅರ್ಥ ಮತ್ತು ಸಾಮರ್ಥ್ಯದ ಪ್ರಾಮುಖ್ಯತೆ ಅರಿಯುವರು.</p>	<p>ನದಿ, ಪ್ರಸ್ಥಭೂಮಿ, ಮರುಭೂಮಿಯ ಚಿತ್ರಪಟಗಳು</p>	ಶಿಕ್ಷಕರು	<p><b>ಕಲಿಕಾಂಶ ಚಟುವಟಿಕೆ :-</b> ಭಾರತದ ಭೌಗೋಳಿಕ ನಕ್ಷೆಯಲ್ಲಿ ನದಿಗಳು, ಪ್ರಸ್ಥಭೂಮಿ, ಮರುಭೂಮಿಗಳನ್ನು ಗುರುತಿಸಲು ಪ್ರೇರೇಪಿಸುವರು. ಹಿಮಾಲಯ ಪರ್ವತ ಶ್ರೇಣಿ ಬಗ್ಗೆ ವಿವರಿಸುವರು.</p>

ಅವಧಿ	ಸಮಯ ಪಂಚಿಕೆ	ನಾಲ್ಕನೇ ತರಗತಿ					ಬದನೇ ತರಗತಿ				
		ವಿಷಯ ಮತ್ತು ಕಾಲದ ಹೆಸರು	ಸಾಮರ್ಥ್ಯದ ವಿವರ	ಬಳಸಬಹುದಾದ ಕಲಿಕಾ ಸಾಮಗ್ರಿ	ನಿರ್ವಹಣೆ	ಕಲಿಕಾ ಪ್ರಕ್ರಿಯೆ	ವಿಷಯ ಮತ್ತು ಕಾಲದ ಹೆಸರು	ಸಾಮರ್ಥ್ಯದ ವಿವರ	ಬಳಸಬಹುದಾದ ಕಲಿಕಾ ಸಾಮಗ್ರಿ	ನಿರ್ವಹಣೆ	ಕಲಿಕಾ ಪ್ರಕ್ರಿಯೆ
1	2	3	4	5	6	7	8	9	10	11	12
ನಾಲ್ಕನೇ ಅವಧಿ	10 ನಿಮಿಷ	ಪರಿಸರ ಅಧ್ಯಯನ ಸಸ್ಯ ಪ್ರಪಂಚ	* ಸಸ್ಯದ ಭಾಗಗಳ ಕಾರ್ಯಗಳನ್ನು ತಿಳಿಯುವರು	ವಿವಿಧ ರೀತಿಯ ಹೂವುಗಳು, ಕಾಯಿಗಳು, ತರಕಾರಿಗಳು ಬೀಜಗಳು, ಧಾನ್ಯಗಳು	ಶಿಕ್ಷಕರು	ಪೂ.ಸಿ.ಚಿ. :- 5ನೇ ತರಗತಿ ಮಕ್ಕಳೊಂದಿಗೆ ಭಾಗವಹಿಸುವರು.	ಸಮಾಜ ವಿಜ್ಞಾನ ಭಾರತ ದೇಶ ಮತ್ತು ಜನಾಂಗ	* ಭಿನ್ನತೆಯಲ್ಲಿ ಏಕತೆ ಎಂಬ ಭಾರತದ ವೈಶಿಷ್ಟ್ಯವನ್ನು ತಿಳಿಯುವರು.	ಭಾರತದ ನಕ್ಷೆ, ಬಣ್ಣ, ಡ್ರಾಯಿಂಗ್ ಹಾಳೆ	ಹಿರೇಮಣಿ	ಪೂ.ಸಿ.ಚಿ. :- “ಮರೆಯದಿರು ಭಾರತ ಫಾಲ್ಗುಣ ಬೆಟ್ಟ ಮಹಾನದಿ ಉತ್ತರಕ್ಕೆ ಪರ್ವತ ಮೂರು ಕಡೆ ನೀರ ಸೆಲೆ ಇದುವೆ ನನ್ನ ಭಾರತ”. ಈ ಹಾಡನ್ನು ಸಾಮೂಹಿಕವಾಗಿ ಎರಡೂ ತರಗತಿಗಳಿಗೂ ಹೇಳಿಕೊಡುವರು.
	30 ನಿಮಿಷ					ಕಲಿಕಾಂಶ ಚಟುವಟಿಕೆ :- ಸಸ್ಯದ ಆಕರ್ಷಣೀಯ ಭಾಗವಾದ ಹೂವಿನಿಂದ ಕಾಯಿ ಆಗುವುದು, ಕಾಯಿಯಿಂದ ಬೀಜ, ಬೀಜದಿಂದ ಸಸ್ಯಗಳಾಗುವ ಕ್ರಿಯೆಯನ್ನು ತಿಳಿಸುತ್ತಾ ಕಾಯಿ ಹಣ್ಣುಗಳು ಪ್ರಾಣಿಗಳಿಗೆ ಪಕ್ಷಿಗಳಿಗೆ ಸಹಾಯಕವಾಗಿವೆ. ಹಾಗೆಯೇ ಧಾನ್ಯಗಳ ಉತ್ಪತ್ತಿ ಹಾಗೂ ಬಳಕೆ ಮಾಡುವ ವಿಧಾನ, ಏಕದಳ ಮತ್ತು ದ್ವಿದಳ ಧಾನ್ಯಗಳ ಬಗ್ಗೆ ತಿಳಿಸಿಕೊಡುವರು.					ಡ್ರಾಯಿಂಗ್ ಶೀಟ್‌ನಲ್ಲಿ ಭಾರತದ ಭೂಪಟ ಬಿಡಿಸಿ, ಪ್ರಮುಖ 6 ನದಿಗಳು ಹರಿಯುವ ಸ್ಥಳಗಳನ್ನು ಗುರ್ತಿಸಿ ಬಣ್ಣ ಹಚ್ಚುವಂತೆ ಮಾರ್ಗದರ್ಶನ ನೀಡುವರು.
	30 ನಿಮಿಷ					ಅಭ್ಯಾಸ ಚಟುವಟಿಕೆ :- ವಿವಿಧ ರೀತಿಯ ಧಾನ್ಯಗಳ ಸಂಗ್ರಹಣೆ ಮೂಲಕ, ಏಕದಳ ಮತ್ತು ದ್ವಿದಳ ಧಾನ್ಯಗಳನ್ನು ಪಾಲಿಥೀನ್ ಚೀಲದಲ್ಲಿ ಹಾಕಿ ವಿಂಗಡನೆ ಮಾಡಿಸುವರು.					ಶಿಕ್ಷಕರ ಸೂಚನೆಯಂತೆ ಚಳಿಗಾಲ, ಬೇಸಿಗೆ ಕಾಲ, ಮಳೆಗಾಲದಲ್ಲಿ ಬಳಸುವ ಉಡುಪುಗಳ ಚಿತ್ರಪಟ ಬಳಸಿ ಆಲ್ಬಂ ತಯಾರಿಸುವರು.
	10 ನಿಮಿಷ					ಮೌಲ್ಯಮಾಪನ ಚಟುವಟಿಕೆ :- ಮಕ್ಕಳಿಂದ ಹಣ್ಣುಗಳು, ಏಕದಳ ಧಾನ್ಯಗಳ, ದ್ವಿದಳ ಧಾನ್ಯಗಳ, ತರಕಾರಿಗಳ ಪಟ್ಟಿ ಮಾಡಿಸುವರು.					ಸಾ. ಉ. ಉ. ಕಾ. (ಸೃಜನಾತ್ಮಕ)

ಅವಧಿ	ಸಮಯ ಪಂಚಿಕೆ	ನಾಲ್ಕನೇ ತರಗತಿ					ಐದನೇ ತರಗತಿ				
		ವಿಷಯ ಮತ್ತು ಪಾಠದ ಹೆಸರು	ಸಾಮರ್ಥ್ಯದ ವಿವರ	ಬಳಸಬಹುದಾದ ಕಲಿಕಾ ಸಾಮಗ್ರಿ	ನಿರ್ವಹಣೆ	ಕಲಿಕಾ ಪ್ರಕ್ರಿಯೆ	ವಿಷಯ ಮತ್ತು ಪಾಠದ ಹೆಸರು	ಸಾಮರ್ಥ್ಯದ ವಿವರ	ಬಳಸಬಹುದಾದ ಕಲಿಕಾ ಸಾಮಗ್ರಿ	ನಿರ್ವಹಣೆ	ಕಲಿಕಾ ಪ್ರಕ್ರಿಯೆ
1	2	3	4	5	6	7	8	9	10	11	12
ಒಂದನೇ ಅವಧಿ	10 ನಿಮಿಷ 30 ನಿಮಿಷ 10 ನಿಮಿಷ 30 ನಿಮಿಷ	ಕನ್ನಡ ಪಕ್ಕಿ ಪ್ರೇಮಿ ಸಲೀಂ ಅಲಿ (ಮು.ಪಾಠ)	* ಸರಳ ಲೇಖನ ಚಿಹ್ನೆಗಳಿರುವ ಉಕ್ತಲೇಖನ ತೆಗೆದುಕೊಳ್ಳುವುದು.	ಪ್ರಶ್ನಾವಳಿ ಕಾರ್ಡ್‌ಗಳು, ಭಾಷಣದ ಧ್ವನಿ ಸುರುಳಿಗಳು, ಲೇಖನ ಚಿಹ್ನೆಗಳ ಮಿಂಚುಪಟ್ಟಿ	ಶಿಕ್ಷಕರು	<p><b>ಪೂ.ಸಿ.ಚಿ. :-</b> ಪರಿಣಿತರ ಭಾಷಣಗಳ ಧ್ವನಿಸುರುಳಿ ಆಲಿಸುವರು.</p> <p><b>ಕಲಿಕಾಂಶ ಚಟುವಟಿಕೆ :-</b> ಪಕ್ಷಿಪ್ರೇಮಿ ಸಲೀಂ ಅಲಿ ಪಾಠದಲ್ಲಿನ ಮುಖ್ಯಾಂಶಗಳನ್ನೊಳಗೊಂಡ ಶಿಕ್ಷಕರು ಪ್ರಶ್ನೆಗಳನ್ನು ಕೇಳಿ ಉತ್ತರ ಪಡೆಯುವರು. * ಬೆಕ್ಕೂರಿನ ಶಾಲೆಯ ಮುಖ್ಯ ಶಿಕ್ಷಕರು ನೀಡಿದ ಸೂಚನೆ ಏನು ? * ಯುವಕ ಮಂಡಳದವರು ಯಾರ ಜನ್ಮ ಶತಮಾನೋತ್ಸವವನ್ನು ಆಚರಿಸಿದರು ? * ಪಕ್ಷಿ ವೀಕ್ಷಣೆ ಎಂದರೇನು ?</p> <p><b>ಅ ಮತ್ತು ಬ ಚಟುವಟಿಕೆ :-</b> * ವಿದ್ಯಾರ್ಥಿಗಳಿಂದ ಪಾಠವನ್ನು ವೈಯಕ್ತಿಕವಾಗಿ ಓದಿಸುವರು. ಬೆಕ್ಕೂರಿನ ಶಾಲೆ ..... ..... ಸಲೀಂ ಅಲಿ ಬರೆದಿದ್ದಾರೆ. * ಪ್ಯಾರಾ 2ನ್ನು ಲೇಖನ ಚಿಹ್ನೆಗಳನ್ನು ಬಳಸಿ ಉಕ್ತಲೇಖನ ಹೇಳಿ ಬರೆಸುವರು. ತಮ್ಮ ಜೀವನವನ್ನೆಲ್ಲ..... ..... ಎಂದರು. * ಮಕ್ಕಳು ಬರೆದ ಉಕ್ತಲೇಖನದಲ್ಲಿನ ತಪ್ಪುಗಳನ್ನು ತಿದ್ದುವರು.</p>	<p>5ನೇ ವರ್ಗದ ವಿದ್ಯಾರ್ಥಿಗಳು 3ನೇ ವರ್ಗದವರೊಂದಿಗೆ ಹೊಂದಾಣಿಕೆಯಾಗಿರುತ್ತಾರೆ.</p>				

ಅವಧಿ	ಸಮಯ ಪಂಚಿಕೆ	ನಾಲ್ಕನೇ ತರಗತಿ					ಐದನೇ ತರಗತಿ				
		ವಿಷಯ ಮತ್ತು ಪಾಠದ ಹೆಸರು	ಸಾಮರ್ಥ್ಯದ ವಿವರ	ಬಳಸ ಬಹುದಾದ ಕಲಿಕಾ ಸಾಮಗ್ರಿ	ನಿರ್ವಹಣೆ	ಕಲಿಕಾ ಪ್ರಕ್ರಿಯೆ	ವಿಷಯ ಮತ್ತು ಪಾಠದ ಹೆಸರು	ಸಾಮರ್ಥ್ಯದ ವಿವರ	ಬಳಸ ಬಹುದಾದ ಕಲಿಕಾ ಸಾಮಗ್ರಿ	ನಿರ್ವಹಣೆ	ಕಲಿಕಾ ಪ್ರಕ್ರಿಯೆ
1	2	3	4	5	6	7	8	9	10	11	12
ಎರಡನೇ ಅವಧಿ	10 ನಿಮಿಷ	ಗಣಿತ ಸಂಖ್ಯಾ ಸೂಚಕಗಳು	ಅಂಕಿ ಸಂಖ್ಯೆಗಳ ವಿಸ್ತರಣಾರೂಪ (ಮು.ಪಾಠ)	ಮಿಂಚುಪಟ್ಟಿ ಸಂಖ್ಯೆಗಳನ್ನು ಬರೆದ ರಟ್ಟಿನ ಚಕ್ರ, ಚಾರ್ಟ್	ಶಿಕ್ಷಕರು	<p><b>ಪೂ.ಸಿ.ಚ. :-</b>                      ವೃತ್ತದಲ್ಲಿ ಮಕ್ಕಳನ್ನು ನಿಲ್ಲಿಸಿ, ಪ್ರತಿಯೊಬ್ಬರ ಕೈಗೆ ಅಂಕಗಳ ಮಿಂಚು ಪಟ್ಟಿಗಳನ್ನು ನೀಡುವರು. ಒಂದು ಸಂಖ್ಯೆ ಹೇಳಿದಾಗ ಅಂಕಿಯ ಕಾರ್ಡು ಹೊಂದಿದ ಮಕ್ಕಳು ಓಡಿ ಬಂದು ಸಾಲಾಗಿ ನಿಲ್ಲುವರು ಉಳಿದವರು ಆ ಸಂಖ್ಯೆಗಳನ್ನು ಓದುವರು.</p>	<p><b>ಕಲಿಕಾಂಶ ಚಟುವಟಿಕೆ :-</b>                      ಉದಾ: ವಿಸ್ತರಿಸಿ ಬರೆಯಿರಿ  <math>6738 = 6000 + 700 + 30 + 8</math>. ಮಾದರಿಯಂತೆ ಬರೆಯಲು ಸೂಚಿಸುವರು. ಪ್ರತಿಯೊಬ್ಬರಿಂದ ಓದಿಸುವರು.</p> 	<p>ಪ್ರತಿ ಮಗುವು ಸರತಿಯಲ್ಲಿ ಬಂದು ರಟ್ಟನ್ನು ತಿರುಗಿಸಿ, ಮುಳ್ಳು ನಿಂತ ಸಂಖ್ಯೆಯನ್ನು ಬಿಡಿಸಿ ಓದುವರು ಮತ್ತು ಕ.ಹ. ಮೇಲೆ ಬರೆಯುವರು.                      * ವಿವಿಧ ಜಿಲ್ಲೆಗಳಲ್ಲಿಯ ಹಳ್ಳಿಗರ ಜನಸಂಖ್ಯಾ ಚಾರ್ಟ್ ಬರೆದು ತೂಗು ಹಾಕಿದ್ದು, ಓದುವರು, ಬರೆಯುವರು.                      ಉದಾ: ಮಂಡ್ಯದ ಕೊಪ್ಪಹಳ್ಳಿ - 5648                      ಕದಿರೇನಹಳ್ಳಿ - 1796 ಇತ್ಯಾದಿ</p>	<p><b>ಅಭ್ಯಾಸ ಮತ್ತು ಬಳಕೆಯ ಚಟುವಟಿಕೆ :-</b>                      ಮಿಂಚುಪಟ್ಟಿಯಲ್ಲಿಯ ಸಂಖ್ಯೆಗಳನ್ನು ಓದಿ ವಿಸ್ತರಿಸಿ ಬರೆಯಲು ಶಿಕ್ಷಕರು ಸೂಚನೆ ನೀಡುವರು.                      3968, 5965, 5736, 4836                      ..... ಇತ್ಯಾದಿ</p>	<p>5ನೇ ವರ್ಗದ ವಿದ್ಯಾರ್ಥಿಗಳು 3ನೇ ತರಗತಿಯೊಂದಿಗೆ ಹೊಂದಾಣಿಕೆಯಾಗಿರುತ್ತಾರೆ.</p>	
	30 ನಿಮಿಷ										
	20 ನಿಮಿಷ										



ಅವಧಿ	ಸಮಯ ಪಂಚಿಕೆ	ನಾಲ್ಕನೇ ತರಗತಿ					ಬದನೇ ತರಗತಿ					
		ವಿಷಯ ಮತ್ತು ಪಾಠದ ಹೆಸರು	ಸಾಮರ್ಥ್ಯದ ವಿವರ	ಬಳಸಬಹುದಾದ ಕಲಿಕಾ ಸಾಮಗ್ರಿ	ನಿರ್ವಹಣೆ	ಕಲಿಕಾ ಪ್ರಕ್ರಿಯೆ	ವಿಷಯ ಮತ್ತು ಪಾಠದ ಹೆಸರು	ಸಾಮರ್ಥ್ಯದ ವಿವರ	ಬಳಸಬಹುದಾದ ಕಲಿಕಾ ಸಾಮಗ್ರಿ	ನಿರ್ವಹಣೆ	ಕಲಿಕಾ ಪ್ರಕ್ರಿಯೆ	
1	2	3	4	5	6	7	8	9	10	11	12	
ಮೂರನೇ ಅವಧಿ	10 ನಿಮಿಷ	ಪರಿಸರ ಅಧ್ಯಯನ ಸಸ್ಯ ಪ್ರಪಂಚ (ಮು.ಪಾಠ)	* ಸಸ್ಯದ ಭಾಗಗಳ ಕಾರ್ಯ ತಿಳಿಯುವರು.	ಸಸ್ಯದ ಚಿತ್ರಪಟ	ಹಿರೇಮಣಿ	<p><b>ಪೂ.ಸಿ.ಚ. :-</b>                      'ರೇಲ, ರೇಲ ರೇಲ ರೇಲ' ಎಂಬ ಪರಿಸರ ಗೀತೆಯನ್ನು ಸಾಮೂಹಿಕವಾಗಿ ಅಭಿನಯದ ಮೂಲಕ ಹಾಡಿಸುವರು.</p>	We're helpful	Pupils learn the usage of pronouns [I, you, we, she, he)	Rhyme chart	Teacher	Teacher recite the rhyme 'Old Mac Donald' and ask the children to repeat it.  Divide the class into two's for pair work. Teacher calls one pair to stand in front of the class and demonstrate the pronouns [I, you, we, she].  Teacher pair the children and ask each one to give out their name ..... X:- I am Ram, Y:- I am Shyma we are friends, we are in class V	
	<p><b>ಅಭ್ಯಾಸದ ಚಟುವಟಿಕೆ :-</b>                      * ಸಸ್ಯದ ಚಿತ್ರವನ್ನು ಬರೆದು ಈ ಕೆಳಗಿನ ಭಾಗಗಳನ್ನು ಗುರುತಿಸಿ, ಬಣ್ಣ ತುಂಬಿ. ಬೇರು, ಕಾಂಡ, ಹೂ, ಹಣ್ಣು, ರೆಂಬೆ, ಎಲೆ,                      * ನೀವು ನೋಡಿರುವ ಹೂಗಳನ್ನು ಹೆಸರಿಸಿ.</p>					English						Situation
	<p>ಮಕ್ಕಳು ಬರೆದ ಸಸ್ಯದ ಚಿತ್ರವನ್ನು ಶಿಕ್ಷಕರು ವೀಕ್ಷಿಸುವರು.</p>											
<p><b>ಕಲಿಕಾಂಶ ಚಟುವಟಿಕೆ :-</b>                      ಸಸ್ಯದ ವಿವಿಧ ಭಾಗಗಳ ಕಾರ್ಯವನ್ನು ಪ್ರಶ್ನೆ ಕೇಳಿ ಉತ್ತರ ಬರೆಯಿಸುವರು.                      * <b>ಬೇರು:-</b> ಸಸ್ಯವನ್ನು ಭೂಮಿಗೆ ಗಟ್ಟಿಯಾಗಿ ಬಂಧಿಸುತ್ತದೆ. ಸಸ್ಯಗಳ ಬೆಳವಣಿಗೆಗೆ ನೀರನ್ನು ಎಲೆ, ಕಾಂಡಗಳಿಗೆ ತಲುಪಿಸುತ್ತದೆ.                      * <b>ಕಾಂಡ:-</b> ಕೊಂಬೆ, ರೆಂಬೆ ಎಲೆ ಹೂಗಳಿಗೆ ಆಧಾರ ನೀಡುತ್ತದೆ. ಬೇರುಗಳಿಂದ ಹೀರಿಕೊಂಡ ನೀರನ್ನು ಸಸ್ಯದ ಇತರ ಭಾಗಗಳಿಗೆ ಸಾಗಿಸುತ್ತದೆ.                      * ಮೃದುಕಾಂಡ ಮತ್ತು ಗಟ್ಟಿಕಾಂಡದ ಸಸ್ಯಗಳನ್ನು ಪಟ್ಟಿ ಮಾಡಿಸುವರು.</p>	ಸಮಾಜ ವಿಜ್ಞಾನ ಭಾರತ ದೇಶ ಮತ್ತು ಜನಾಂಗ (ಮು.ಪಾಠ)	* ಭಿನ್ನತೆಯಲ್ಲಿ ಏಕತೆ ಎಂಬ ಭಾರತದ ವೈಶಿಷ್ಟ್ಯವನ್ನು ತಿಳಿಯುವುದು.	ನಕ್ಷೆ, ಟೆಪ್ಪೆಕಾರ್ಡ್ ವಿವಿಧ ಉಡುಪುಗಳ ಚಾರ್ಟ್, ನೋಟಿಸ್‌ಬೋರ್ಡ್ ಭಾಷೆಗಳು	ಹಿರೇಮಣಿ	<p>ಹಿರೇಮಣಿ ನೇತೃತ್ವದಲ್ಲಿ 'ರೇಲ ರೇಲ' ಹಾಡವನ್ನು ಸಾಮೂಹಿಕವಾಗಿ ಹಾಡಿಸುವರು.</p>							
<p><b>ಅ ಮತ್ತು ಬ ಚಟುವಟಿಕೆ :-</b>                      * ವೈವಿಧ್ಯತೆಯಲ್ಲಿ ಏಕತೆ:-                      1) ಭಾರತದಲ್ಲಿ ಆಚರಿಸುವ ವಿವಿಧ ಹಬ್ಬಗಳನ್ನು ಪಟ್ಟಿ ಮಾಡುವರು.                      2) ವಿವಿಧ ಭಾಷೆಗಳ ಹಾಡುಗಳನ್ನು ಟೆಪ್ಪೆಕಾರ್ಡ್‌ನಲ್ಲಿ ಆಲಿಸುವರು.                      3) ಬೇರೆ ಬೇರೆ ರಾಜ್ಯದ ಜನರ ಉಡುಪುಗಳನ್ನು ಚಿತ್ರಗಳಲ್ಲಿ ವೀಕ್ಷಿಸುವರು.                      4) ವೃತ್ತದಲ್ಲಿ ನಿಂತು ಭಾವೈಕ್ಯತೆ ಹಾಡನ್ನು ಹಾಡುವರು.                      (ಘಟಕ ಪರೀಕ್ಷೆ ಹಾಗೂ ಪರಿಹಾರ ಬೋಧನೆಗೆ ಅವಧಿ ಹೊಂದಾಣಿಕೆ ಮಾಡಿಕೊಳ್ಳುವುದು)</p>												

ಅವಧಿ	ಸಮಯ ಹಂಚಿಕೆ	ನಾಲ್ಕನೇ ತರಗತಿ					ಬದನೇ ತರಗತಿ				
		ವಿಷಯ ಮತ್ತು ಪಾಠದ ಹೆಸರು	ಸಾಮರ್ಥ್ಯದ ವಿವರ	ಬಳಸಬಹುದಾದ ಕಲಿಕಾ ಸಾಮಗ್ರಿ	ನಿರ್ವಹಣೆ	ಕಲಿಕಾ ಪ್ರಕ್ರಿಯೆ	ವಿಷಯ ಮತ್ತು ಪಾಠದ ಹೆಸರು	ಸಾಮರ್ಥ್ಯದ ವಿವರ	ಬಳಸಬಹುದಾದ ಕಲಿಕಾ ಸಾಮಗ್ರಿ	ನಿರ್ವಹಣೆ	ಕಲಿಕಾ ಪ್ರಕ್ರಿಯೆ
1	2	3	4	5	6	7	8	9	10	11	12
ನಾಲ್ಕನೇ ಅವಧಿ	10 ನಿಮಿಷ 30 ನಿಮಿಷ 10 ನಿಮಿಷ	ಸಾ. ಉ. ಉ. ಕಾ.	* ಚಿತ್ರಗಳನ್ನು ಓದುವಾಗ ಹೆಚ್ಚುವ ಕೌಶಲ ಬೆಳೆಸುವುದು  ವಿವಿಧ ಪ್ರಾಣಿಗಳ, ಸಸ್ಯಗಳ ಚಿತ್ರಪಟ, ಮಿಂಚು ಪಟ್ಟಿಗಳು	ಶಿಕ್ಷಕರು	<p><b>ಪೂ.ಸಿ.ಚ. :-</b> ವೃತ್ತದಲ್ಲಿ ವಿದ್ಯಾರ್ಥಿಗಳನ್ನು ನಿಲ್ಲಿಸಿ ಬೆಕ್ಕು-ನಾಯಿ, ಆಕಳು, ಹುಂಜದಂತೆ ಪ್ರತಿಯೊಬ್ಬರು ಸರದಿಯಂತೆ ಕೂಗಲು ಹೇಳುವರು.</p> <p><b>ಕಲಿಕಾಂಶ ಚ :-</b> * ತಂಡ ರಚನೆ (ಕೂಗನ್ನಾಧರಿಸಿ) ಮಾಡುವರು. * ಮೀನು, ನಾಯಿ, ಮೊಸಳೆ, ನರಿ, ಹಲ್ಲಿ, ಬಾತುಕೋಳಿ, ಆಮೆ, ಕರಡಿ, ಘೆಂಡಾಮೃಗ, ಹುಲಿ, ಕರಡಿ, ಸಿಂಹ, ಪಾಡಿ, ಜಾಲಿಮರ, ಕಮಲ, ಮುಳುಗಿಡ ಇತ್ಯಾದಿ ಚಿತ್ರಗಳಿರುವ ಚಿತ್ರಪಟ ವಿತರಿಸುವರು. * ನೆಲ-ಜಲದಲ್ಲಿ ವಾಸಿಸುವ ಪ್ರಾಣಿ-ಸಸ್ಯಗಳ ಚಿತ್ರ ಕತ್ತರಿಸಿ, ಆಯಾ ಪಟ್ಟಿಗಳಲ್ಲಿ ಅಂಟಿಸಿ. * ಸೂಚನೆಯನ್ನು ನೀಡುತ್ತ ಮಾದರಿಯನ್ನು ಮಾಡಿ ತೋರಿಸುವರು.</p>	<p><b>ಪೂ.ಸಿ.ಚ. :-</b> ವೃತ್ತದಲ್ಲಿ ವಿದ್ಯಾರ್ಥಿಗಳನ್ನು ನಿಲ್ಲಿಸಿ ಬೆಕ್ಕು-ನಾಯಿ, ಆಕಳು, ಹುಂಜದಂತೆ ಪ್ರತಿಯೊಬ್ಬರು ಸರದಿಯಂತೆ ಕೂಗಲು ಹೇಳುವರು.</p>	<p><b>ವಿಜ್ಞಾನ ಕೆಲಸ (ಮು.ಪಾಂ.)</b></p> <p>* ಕೆಲಸದ ಅರ್ಥವನ್ನು ಉದಾಹರಣೆ ಮೂಲಕ ವಿವರಿಸುವರು. * ಕೆಲಸ ನಡೆಯುವ ಸಂದರ್ಭವನ್ನು ತಿಳಿಯುವರು.</p>	<p>ಕತ್ತರಿ, ಅಡಕೋತ್ತು, ಕೈಬಂಡಿ ಚಿತ್ರ, ಹಾಕಿ ಚಾಕು, ಚಮಚ, ಇಳಿಜಾರು</p>	<p>ಹಿರೇಮಣಿ</p>	<p>ನಾಲ್ಕನೇ ತರಗತಿ ಮಕ್ಕಳೊಂದಿಗೆ ಚಟುವಟಿಕೆಯಲ್ಲಿ ಭಾಗವಹಿಸುವರು.</p> <p>3 ವಿಧದ ಸನ್ನೆಗಳನ್ನು ಪಟ್ಟಿ ಮಾಡುವರು. * 1ನೇ ಪ್ರಕಾರದ ಸನ್ನೆ: ಕತ್ತರಿ, ಸಲಾಕೆ 2ನೇ ಪ್ರಕಾರದ ಸನ್ನೆ: ಕೈಬಂಡಿ, ಅಡಕೋತ್ತು 3ನೇ ಪ್ರಕಾರದ ಸನ್ನೆ: ಚಾಕು, ಚಿಮುಟ</p> <p>* ಸರಳ ಯಂತ್ರಗಳಿಂದ ನಮ್ಮ ಕೆಲಸ ಸುಲಭವಾಗುವ ರೀತಿಯನ್ನು ವಿವರಿಸುವರು. * ಇಳಿಜಾರು: ಭಾರವಾದ ವಸ್ತುವನ್ನು ಕೆಳಗೆ ಸಾಗಿಸಲು ಹಲಗೆ ಗಾಲಿ ಕುರ್ಚಿ ಇತ್ಯಾದಿ ಬಳಸುವರು. <b>ಉದಾ:</b> ಟ್ರಕ್‌ನಿಂದ ಸಾಮಾನುಗಳನ್ನು ಇಳಿಸುವುದು. ಇತ್ಯಾದಿ ಉದಾಹರಣೆಗಳ ಮೂಲಕ ಸ್ಪಷ್ಟಪಡಿಸುವರು.</p>	
	30 ನಿಮಿಷ			ಹಿರೇಮಣಿ	<p>* ಶಿಕ್ಷಕರು ಮಾಡಿ ಪ್ರದರ್ಶಿಸಿದಂತೆ ವಿದ್ಯಾರ್ಥಿಗಳು ಜಲ-ನೆಲ ಪಟ್ಟಿಯಲ್ಲಿಯ ಪ್ರಾಣಿ ಪಕ್ಷಿಗಳನ್ನು ಕತ್ತರಿಸಿ ಅಂಟಿಸುವರು. * ತಂಡದಲ್ಲಿ ಮಾಡಿದ ಕಾರ್ಯವನ್ನು ವೀಕ್ಷಿಸುತ್ತ ಹಿರೇಮಣಿಯ ಅಗತ್ಯ ನೆರವು ನೀಡುವರು. * ನೆಲ-ಜಲದ ಸಸ್ಯ ಪ್ರಾಣಿಗಳ ಹೆಸರು ಪಟ್ಟಿ ಮಾಡುವರು.</p>		<p>ಸಾ. ಉ. ಉ. ಕಾ.</p>	<p>* ಅಲ್ಪ ತಯಾರಿಸುವ ಕೌಶಲ್ಯ ಬೆಳೆಸುವುದು. ನೆಲ-ಜಲ ಸಸ್ಯಗಳನ್ನು ತಿಳಿಯುವರು.</p>	<p>ಡ್ರಾಯಿಂಗ್ ಶೀಟ್, ಚಿತ್ರಗಳು ನೆಲ-ಜಲ, ಸಸ್ಯಗಳ ಚಿತ್ರಪಟ, ಗೋಂದು, ರಟ್ಟು.</p>	<p>ಶಿಕ್ಷಕರು</p>	<p>* ನೆಲ-ಜಲ ಸಸ್ಯ, ಪ್ರಾಣಿಗಳ ಅಲ್ಪ ತಯಾರಿಕೆ. * ಒಂದೊಂದು ಅಲ್ಪ ಹೆಸರು ಕೊಡುವರು.</p>

ಅವಧಿ	ಸಮಯ ಹಂಚಿಕೆ	ನಾಲ್ಕನೇ ತರಗತಿ					ಐದನೇ ತರಗತಿ				
		ವಿಷಯ ಮತ್ತು ಕಾಲದ ಹೆಸರು	ಸಾಮರ್ಥ್ಯದ ವಿವರ	ಬಳಸಬಹುದಾದ ಕಲಿಕಾ ಸಾಮಗ್ರಿ	ನಿರ್ವಹಣೆ	ಕಲಿಕಾ ಪ್ರಕ್ರಿಯೆ	ವಿಷಯ ಮತ್ತು ಕಾಲದ ಹೆಸರು	ಸಾಮರ್ಥ್ಯದ ವಿವರ	ಬಳಸಬಹುದಾದ ಕಲಿಕಾ ಸಾಮಗ್ರಿ	ನಿರ್ವಹಣೆ	ಕಲಿಕಾ ಪ್ರಕ್ರಿಯೆ
1	2	3	4	5	6	7	8	9	10	11	12
ಒಂದನೇ ಅವಧಿ	10 ನಿಮಿಷ	<p><b>ಕನ್ನಡ ಪಕ್ಷಿ ಪ್ರೇಮಿ ಸಲೀಂ ಅಲಿ</b></p> <p>* ಪರಿಚಿತ ಸನ್ನಿವೇಶಗಳು ಮತ್ತು ಅಪರಿಚಿತ ಸನ್ನಿವೇಶಗಳಲ್ಲಿ ಭಾಷಣ-ಸಂವಾದಗಳನ್ನು ಅಲಿಸುವುದರ ಜೊತೆಗೆ ಅರ್ಥಮಾಡಿಕೊಳ್ಳುವುದು.</p> <p>ಅಶುಭಾಷಣಕ್ಕೆ ವಿಷಯ (ಘಟನೆ) ಬರೆದ ಚೀಟಿಗಳು</p>	<p>ಶಿಕ್ಷಕರು</p>	<p><b>ಪೂ.ಸಿ.ಚ. :-</b></p> <p>ಪತ್ರಿಕೆಗಳಲ್ಲಿ ಬರುವ ಪಕ್ಷಿ ಚಿತ್ರಗಳ ಸಂಗ್ರಹ ವೀಕ್ಷಿಸುವರು.</p>	<p><b>ಕಲಿಕಾಂಶ ಚಟುವಟಿಕೆ :-</b></p> <p>ಗುಂಪುಗಳಾಗಿ ಮಾಡಿ ಪ್ರತಿ ಗುಂಪಿಗೂ ಒಂದೊಂದು ವಿಷಯವನ್ನು ನೀಡಿ ಅದರ ಬಗ್ಗೆ ಅಶುಭಾಷಣ ಸ್ಪರ್ಧೆಯ ರೀತಿ ಮಾತನಾಡುವಂತೆ ಮಾರ್ಗದರ್ಶನ ನೀಡುವರು. ಮೊದಲು ಶಿಕ್ಷಕರು ಡಬ್ಬದಲ್ಲಿರುವ ಒಂದು ವಿಷಯವನ್ನು ತೆಗೆದು ಕೊಂಡು ಸರಾಗವಾಗಿ ಮಾತನಾಡಬೇಕು.</p> <p><b>ಉದಾ:</b> ಹಸು, ತೆಂಗಿನಮರ, ರೇಷ್ಮೆ, ಗಿಳಿ, ಪಾರಿವಾಳ, ನವಿಲು, ಕೋಗಿಲೆ, ಕೋಳಿ, ಆನೆ, ಕರಡಿ, ನಾಯಿ.</p>	<p>* ವಿದ್ಯಾರ್ಥಿಗಳು ಚೀಟಿಯಲ್ಲಿ ದೊರೆತ ವಿಷಯದ ಬಗ್ಗೆ ಮಾತನಾಡುವರು.</p> <p>* ಪಕ್ಷಿಧಾಮ ಮತ್ತು ಮೃಗಾಲಯಗಳ ಚಿತ್ರಪಟ ಪ್ರದರ್ಶಿಸುವರು.</p>	<p>5ನೇ ತರಗತಿಯ ಮಕ್ಕಳು 3ನೇ ತರಗತಿಯೊಂದಿಗೆ ಹೊಂದಾಣಿಕೆಯಾಗಿರುತ್ತದೆ.</p>				
	30 ನಿಮಿಷ										
	30 ನಿಮಿಷ										
	10 ನಿಮಿಷ										

ಅವಧಿ	ಸಮಯ ಪಂಚಿಕೆ	ನಾಲ್ಕನೇ ತರಗತಿ					ಐದನೇ ತರಗತಿ				
		ವಿಷಯ ಮತ್ತು ಪಾಠದ ಹೆಸರು	ಸಾಮರ್ಥ್ಯದ ವಿವರ	ಬಳಸಬಹುದಾದ ಕಲಿಕಾ ಸಾಮಗ್ರಿ	ನಿರ್ವಹಣೆ	ಕಲಿಕಾ ಪ್ರಕ್ರಿಯೆ	ವಿಷಯ ಮತ್ತು ಪಾಠದ ಹೆಸರು	ಸಾಮರ್ಥ್ಯದ ವಿವರ	ಬಳಸಬಹುದಾದ ಕಲಿಕಾ ಸಾಮಗ್ರಿ	ನಿರ್ವಹಣೆ	ಕಲಿಕಾ ಪ್ರಕ್ರಿಯೆ
1	2	3	4	5	6	7	8	9	10	11	12
ಎರಡನೇ ಅವಧಿ	10 ನಿಮಿಷ	ಪರಿಸರ ಅಧ್ಯಯನ ಸಸ್ಯ ಪ್ರಪಂಚ (ಮು.ಪಾಠ)	* ಸಸ್ಯದ ಭಾಗಗಳನ್ನು ಗುರುತಿಸುವರು ಭಾಗಗಳ ಕಾರ್ಯಗಳನ್ನು ತಿಳಿಯುವರು.	ವಿವಿಧ, ರೀತಿಯ ಸಸ್ಯಗಳು, ಹೂಗಳು ತ್ರಯಾನ್ಸ್ ಬಿಳಿ ಹಾಳೆ	ಶಿಕ್ಷಕರು	<p><b>ಪೂ.ಸಿ.ಚ. :-</b> ಮಕ್ಕಳನ್ನು ಸ್ಥಳೀಯ ಪರಿಸರಕ್ಕೆ ಕರೆದುಕೊಂಡು ಹೋಗುವರು.</p>	<p><b>5ನೇ ತರಗತಿಯ ಮಕ್ಕಳು 3ನೇ ತರಗತಿಯ ಮಕ್ಕಳೊಡನೆ ಹಿಂದಾಟಿಯಾಗಿರುತ್ತಾರೆ</b></p>				
	30 ನಿಮಿಷ					<p><b>ಕಲಿಕಾಂಶ ಚಟುವಟಿಕೆ :-</b> ಮಕ್ಕಳನ್ನು ಗುಂಪು ಮಾಡಿಕೊಂಡು ಪ್ರತಿ ಗುಂಪಿಗೂ ಬೇರು, ಕಾಂಡ, ಕೊಂಬೆ, ಎಲೆ, ಹೂವು, ಕಾಯಿ, ಹಣ್ಣು, ಬೀಜ ಎಂಬ ಹೆಸರನ್ನಿಟ್ಟು ಆಯಾ ತಂಡಕ್ಕೆ ವಿವಿಧ ರೀತಿಯ ಸಸ್ಯಗಳ ಭಾಗಗಳನ್ನು ತರುವಂತೆ ತಿಳಿಸುವರು. ಪ್ರತಿ ಗುಂಪಿನವರು ಸಂಗ್ರಹಣೆ ಮಾಡಿ ತಂದ ಭಾಗಗಳ ಬಗ್ಗೆ ವಿವರಣೆ ನೀಡುವರು.</p>					
	20 ನಿಮಿಷ					<p><b>ಅಭ್ಯಾಸ ಚಟುವಟಿಕೆ :-</b> ಗುಂಪುಗಳಲ್ಲಿ ತಂದಿರುವ ಸಸ್ಯದ ಭಾಗಗಳನ್ನು ಗುಂಪುಗಳಲ್ಲಿ ಅದಲು ಬದಲು ಮಾಡಿ ಮಕ್ಕಳಿಂದ ಹೇಳಿಸುವರು.</p>					
	20 ನಿಮಿಷ					<p><b>ಮೌಲ್ಯಮಾಪನ ಚಟುವಟಿಕೆ :-</b></p> <ol style="list-style-type: none"> <li>1) ಪರಿಸರದಲ್ಲಿ ನೀವು ನೋಡಿರುವ ಸಸ್ಯಗಳನ್ನು ಹೆಸರಿಸಿ.</li> <li>2) ಅಂದವಾಗಿ ಕಾಣುವ 4 ಹೂಗಳನ್ನು ಬರೆದು ಬಣ್ಣ ಹಚ್ಚಿ.</li> </ol>					

ಅವಧಿ	ಸಮಯ ಪಂಚಿಕೆ	ನಾಲ್ಕನೇ ತರಗತಿ					ಐದನೇ ತರಗತಿ							
		ವಿಷಯ ಮತ್ತು ಪಾಠದ ಹೆಸರು	ಸಾಮರ್ಥ್ಯದ ವಿವರ	ಬಳಸಬಹುದಾದ ಕಲಿಕಾ ಸಾಮಗ್ರಿ	ನಿರ್ವಹಣೆ	ಕಲಿಕಾ ಪ್ರಕ್ರಿಯೆ	ವಿಷಯ ಮತ್ತು ಪಾಠದ ಹೆಸರು	ಸಾಮರ್ಥ್ಯದ ವಿವರ	ಬಳಸಬಹುದಾದ ಕಲಿಕಾ ಸಾಮಗ್ರಿ	ನಿರ್ವಹಣೆ	ಕಲಿಕಾ ಪ್ರಕ್ರಿಯೆ			
1	2	3	4	5	6	7	8	9	10	11	12			
ಮೂರನೇ ಅವಧಿ	10 ನಿಮಿಷ	ಸಾ.ಉ.ಉ.ಕಾ	* ವೈಯಕ್ತಿಕ ಸ್ವಚ್ಛತೆ ಬಗ್ಗೆ ತಿಳಿಯುವವರು	ವೈಯಕ್ತಿಕ ಸ್ವಚ್ಛತೆಯನ್ನು ಪ್ರದರ್ಶಿಸುವ ಚಾರ್ಟ್	ಹಿರೇಮಣಿ	<p><b>ಪೂ.ಸಿ.ಚ. :-</b> 5ನೇ ತರಗತಿ ಮಕ್ಕಳೊಂದಿಗೆ ಚಟುವಟಿಕೆಯಲ್ಲಿ ಪಾಲ್ಗೊಳ್ಳುವವರು.</p>	<p><b>English : We're helpful</b></p>	<p>Another two vowel sounds are introduced</p>	<p>Situation</p> <p>Vowel sounds charts</p>	<p>TEACHER</p>	<p>Teacher to conduct a wake u activity. Fire on the mountain run run run.</p> <p>Repeating the words after the teacher with the sounds. This exercise introduces two more vowel sounds. The underlined letters give the spelling combinations for the sounds.</p> <p>101 hot, pot, god, lot, shot. 12:1 ball, call, cot, hall, fall</p> <p>Teacher to call students at random and ask them to repeate the words.</p>			
	30 ನಿಮಿಷ					<p>ವೈಯಕ್ತಿಕ ಸ್ವಚ್ಛತೆಯ ಮಹತ್ವವನ್ನು ಪಟ್ಟಿ ಮಾಡುವರು.</p> <p>* ಮಕ್ಕಳು ವೈಯಕ್ತಿಕ ಸ್ವಚ್ಛತೆ ಚಾರ್ಟ್ ವೀಕ್ಷಿಸಿ ತಮ್ಮ ದಿನನಿತ್ಯದ ವೈಯಕ್ತಿಕ ಸ್ವಚ್ಛತೆ ಬಗ್ಗೆ ದಿನಚರಿ ಬರೆಯುವರು.</p>					<p>ಭೂಮಿಯ ಮೇಲೆ ಜೀವ ವಿಕಾಸದ ವಿವಿಧ ಹಂತಗಳನ್ನು ತಿಳಿಯುವುದು.</p>	<p>ಹಳೆಯ ಶಿಲಾಯುಗದ ಕೆಲವು ಚಿತ್ರಪಟ</p>	<p>ಶಿಕ್ಷಕರು</p>	<p><b>ಪೂ.ಸಿ.ಚ. :-</b> ಭೂಮಿಕ ಸಂಚಿಕೆಯ ಅಭಿನಯಗೀತೆ ಹಾಡಿಸುವರು.</p> <p><b>ಕಲಿಕಾಂಶ ಚಟುವಟಿಕೆ :-</b> ಭೂಮಿಯ ಉಗಮ, ಜೀವಿಯು ಮೊದಲು ಕಾಣಿಸಿಕೊಂಡ ಬಗ್ಗೆ ದೇವರ ನಂಬಿಕೆ. ವಿಜ್ಞಾನಿಗಳ ಅಭಿಪ್ರಾಯಗಳ ಬಗ್ಗೆ ಮಕ್ಕಳಿಗೆ ತಿಳಿಸುವರು.</p> <p><b>ಅಭ್ಯಾಸ ಚಟುವಟಿಕೆ :-</b> ಭೂಮಿಯ ಮೇಲಿನ ವಸ್ತುಗಳನ್ನು ಪಟ್ಟಿ ಮಾಡಿಸುವರು.</p> <p><b>ಮೌಲ್ಯಮಾಪನ ಚಟುವಟಿಕೆ :-</b> ಪಾಠಕ್ಕೆ ಸಂಬಂಧಿಸಿದಂತೆ ಪ್ರಶ್ನಿಸುವರು.</p>
	05 ನಿಮಿಷ					ಕೇಳಿ ಕಲಿ ಕಾರ್ಯಕ್ರಮ					ರೇಡಿಯೋ	ಹಿರೇಮಣಿ	<p>ಮಕ್ಕಳಿಗೆ ಶಿಕ್ಷಕರು ಪ್ರಸಾರ ಪೂರ್ವ ಚಟುವಟಿಕೆಯನ್ನು ಮಾಡಿಸುವರು.</p>	<p>ಪ್ರಸಾರೋತ್ತರ ಚಟುವಟಿಕೆ ಮಾಡಿಸುವರು.</p>
25 ನಿಮಿಷ	ಕೇಳಿ ಕಲಿ ಕಾರ್ಯಕ್ರಮ	ರೇಡಿಯೋ	ಹಿರೇಮಣಿ	<p>ಮಕ್ಕಳಿಗೆ ಶಿಕ್ಷಕರು ಪ್ರಸಾರ ಪೂರ್ವ ಚಟುವಟಿಕೆಯನ್ನು ಮಾಡಿಸುವರು.</p>	<p>ಪ್ರಸಾರೋತ್ತರ ಚಟುವಟಿಕೆ ಮಾಡಿಸುವರು.</p>	<p>ಸಮಾಜ ವಿಜ್ಞಾನ ಷ್ಟಾಕನ ಭಾರತ</p>	<p>* ಭೂಮಿಯ ಮೇಲೆ ಜೀವ ವಿಕಾಸದ ವಿವಿಧ ಹಂತಗಳನ್ನು ತಿಳಿಯುವುದು.</p>	<p>ಹಳೆಯ ಶಿಲಾಯುಗದ ಕೆಲವು ಚಿತ್ರಪಟ</p>	<p>ಶಿಕ್ಷಕರು</p>	<p><b>ಪೂ.ಸಿ.ಚ. :-</b> ಭೂಮಿಕ ಸಂಚಿಕೆಯ ಅಭಿನಯಗೀತೆ ಹಾಡಿಸುವರು.</p> <p><b>ಕಲಿಕಾಂಶ ಚಟುವಟಿಕೆ :-</b> ಭೂಮಿಯ ಉಗಮ, ಜೀವಿಯು ಮೊದಲು ಕಾಣಿಸಿಕೊಂಡ ಬಗ್ಗೆ ದೇವರ ನಂಬಿಕೆ. ವಿಜ್ಞಾನಿಗಳ ಅಭಿಪ್ರಾಯಗಳ ಬಗ್ಗೆ ಮಕ್ಕಳಿಗೆ ತಿಳಿಸುವರು.</p> <p><b>ಅಭ್ಯಾಸ ಚಟುವಟಿಕೆ :-</b> ಭೂಮಿಯ ಮೇಲಿನ ವಸ್ತುಗಳನ್ನು ಪಟ್ಟಿ ಮಾಡಿಸುವರು.</p> <p><b>ಮೌಲ್ಯಮಾಪನ ಚಟುವಟಿಕೆ :-</b> ಪಾಠಕ್ಕೆ ಸಂಬಂಧಿಸಿದಂತೆ ಪ್ರಶ್ನಿಸುವರು.</p>				
10 ನಿಮಿಷ	ಕೇಳಿ ಕಲಿ ಕಾರ್ಯಕ್ರಮ	ರೇಡಿಯೋ	ಹಿರೇಮಣಿ	<p>ಮಕ್ಕಳಿಗೆ ಶಿಕ್ಷಕರು ಪ್ರಸಾರ ಪೂರ್ವ ಚಟುವಟಿಕೆಯನ್ನು ಮಾಡಿಸುವರು.</p>	<p>ಪ್ರಸಾರೋತ್ತರ ಚಟುವಟಿಕೆ ಮಾಡಿಸುವರು.</p>	<p>ಸಮಾಜ ವಿಜ್ಞಾನ ಷ್ಟಾಕನ ಭಾರತ</p>	<p>* ಭೂಮಿಯ ಮೇಲೆ ಜೀವ ವಿಕಾಸದ ವಿವಿಧ ಹಂತಗಳನ್ನು ತಿಳಿಯುವುದು.</p>	<p>ಹಳೆಯ ಶಿಲಾಯುಗದ ಕೆಲವು ಚಿತ್ರಪಟ</p>	<p>ಶಿಕ್ಷಕರು</p>	<p><b>ಪೂ.ಸಿ.ಚ. :-</b> ಭೂಮಿಕ ಸಂಚಿಕೆಯ ಅಭಿನಯಗೀತೆ ಹಾಡಿಸುವರು.</p> <p><b>ಕಲಿಕಾಂಶ ಚಟುವಟಿಕೆ :-</b> ಭೂಮಿಯ ಉಗಮ, ಜೀವಿಯು ಮೊದಲು ಕಾಣಿಸಿಕೊಂಡ ಬಗ್ಗೆ ದೇವರ ನಂಬಿಕೆ. ವಿಜ್ಞಾನಿಗಳ ಅಭಿಪ್ರಾಯಗಳ ಬಗ್ಗೆ ಮಕ್ಕಳಿಗೆ ತಿಳಿಸುವರು.</p> <p><b>ಅಭ್ಯಾಸ ಚಟುವಟಿಕೆ :-</b> ಭೂಮಿಯ ಮೇಲಿನ ವಸ್ತುಗಳನ್ನು ಪಟ್ಟಿ ಮಾಡಿಸುವರು.</p> <p><b>ಮೌಲ್ಯಮಾಪನ ಚಟುವಟಿಕೆ :-</b> ಪಾಠಕ್ಕೆ ಸಂಬಂಧಿಸಿದಂತೆ ಪ್ರಶ್ನಿಸುವರು.</p>				

ಅವಧಿ	ಸಮಯ ಪಂಚಿಕೆ	ನಾಲ್ಕನೇ ತರಗತಿ					ಬದನೇ ತರಗತಿ				
		ವಿಷಯ ಮತ್ತು ಪಾಠದ ಹೆಸರು	ಸಾಮರ್ಥ್ಯದ ವಿವರ	ಬಳಸಬಹುದಾದ ಕಲಿಕಾ ಸಾಮಗ್ರಿ	ನಿರ್ವಹಣೆ	ಕಲಿಕಾ ಪ್ರಕ್ರಿಯೆ	ವಿಷಯ ಮತ್ತು ಪಾಠದ ಹೆಸರು	ಸಾಮರ್ಥ್ಯದ ವಿವರ	ಬಳಸಬಹುದಾದ ಕಲಿಕಾ ಸಾಮಗ್ರಿ	ನಿರ್ವಹಣೆ	ಕಲಿಕಾ ಪ್ರಕ್ರಿಯೆ
1	2	3	4	5	6	7	8	9	10	11	12
ನಾಲ್ಕನೇ ಅವಧಿ	05 ನಿಮಿಷ	ಸಾ. ಉ. ಕಾ.	* ಶಾಲೆಯ ಆವರಣದ ಬಗ್ಗೆ ಸ್ವಚ್ಛತೆ ಅರಿಯುವುದು	ಶಾಲಾ ಆವರಣವನ್ನು ಸ್ವಚ್ಛಗೊಳಿಸಲು ಬೇಕಾದ ಸಾಮಗ್ರಿಗಳು	ಹಿರೇಮಣಿ	ಪೂ.ಸಿ.ಚ. :- 5ನೇ ತರಗತಿ ಮಕ್ಕಳೊಂದಿಗೆ ಚಟುವಟಿಕೆಯಲ್ಲಿ ಭಾಗವಹಿಸುವರು.	ವಿಜ್ಞಾನ ಕೆಲಸ	* ಕೆಲಸದ ಅರ್ಥವನ್ನು ಉದಾಹರಣೆ ಮೂಲಕ ವಿವರಿಸುವರು. * ಕೆಲಸ ನಡೆಯುವ ಸಂದರ್ಭವನ್ನು ತಿಳಿಯುವರು.	ರಾಣಿಗಳು, ಹಗ್ಗ, ತಿರುಪು ಮೊಳೆ ವಿಜ್ಞಾನದ ಕಿಟ್ ಪ್ರಶ್ನಾವಳಿ ಕಾರ್ಡ್‌ಗಳು	ಶಿಕ್ಷಕರು	ಪೂ.ನಿ.ಚ. :- ವಿಷಯಕ್ಕೆ ಪೂರಕವಾಗಿ ಒಂದು ಅಭಿನಯ ಗೀತೆಯನ್ನು ಶಿಕ್ಷಕರು ಹೇಳಿಕೊಡುವರು.
	25 ನಿಮಿಷ					ಕಲಿಕಾಂಶ ಚಟುವಟಿಕೆ :- ಮಕ್ಕಳನ್ನು ಗುಂಪುಗಳನ್ನಾಗಿ ಮಾಡಿ ಪ್ರತಿ ಗುಂಪಿಗೂ ಒಂದೊಂದು ಕಾರ್ಯವನ್ನು ನಿರ್ವಹಿಸುವಂತೆ ತಿಳಿಸುವರು. * ಆವರಣದ ಸ್ವಚ್ಛತೆ ಮಾಡಿಸುವುದು. * ಕೈತೊಟದ ಸ್ವಚ್ಛತೆ ಮಾಡಿಸುವುದು. * ಶೌಚಾಲಯದ ನಿರ್ವಹಣೆ.					ಕಲಿಕಾಂಶ ಚಟುವಟಿಕೆ :- ಮಕ್ಕಳಿಗೆ ಭಾರವಾದ ವಸ್ತುಗಳನ್ನು ಮೇಲೆತ್ತುವ ಹಾಗೂ ಬಾವಿಯಿಂದ ನೀರನ್ನು ಮೇಲೆತ್ತಲು ಬಳಸುವ ರಾಟೆಯ ಉಪಯೋಗಗಳನ್ನು ಹಾಗೂ ಮನೆಗಳಲ್ಲಿ ಬಳಸುವ ತಿರುಪು ಮೊಳೆಗಳ ಉಪಯೋಗಗಳನ್ನು ತಿಳಿಸಿಕೊಡುವರು ಹಾಗೂ ಮಕ್ಕಳಿಂದ ಮೇಲ್ಕಂಡ ಕೆಲಸಗಳನ್ನು ಚಟುವಟಿಕೆ ಮೂಲಕ ಮಾಡಿಸುವರು.
	05 ನಿಮಿಷ					ಶಿಕ್ಷಕರ ಸೂಚನೆಯಂತೆ ವಿದ್ಯಾರ್ಥಿಗಳು ಗುಂಪುಗಳಲ್ಲಿ ಶಾಲಾ ಆವರಣವನ್ನು ಸ್ವಚ್ಛಗೊಳಿಸುವರು.					ಅಭ್ಯಾಸ ಚಟುವಟಿಕೆ :- ಮಕ್ಕಳಿಂದ ಸರಳ ಯಂತ್ರಗಳನ್ನು ಪಟ್ಟಿ ಮಾಡಿಸುವರು.
	05 ನಿಮಿಷ		ಮೌಲ್ಯಮಾಪನ ಚಟುವಟಿಕೆ :- ಅಭ್ಯಾಸದ ಪ್ರಶ್ನೆಗಳನ್ನು ಕೇಳುವರು.								
ನಾಲ್ಕನೇ ಅವಧಿ	10 ನಿಮಿಷ	ಮೌಲ್ಯ ಶಿಕ್ಷಣ ವಿನಯ	* ವಿನಯದಿಂದ ವರ್ತಿಸುವುದು ವಿನಯದಿಂದ ಮಾತನಾಡುವುದು	ಪಂಚತಂತ್ರದ ಕಥೆಗಳ ಚಿತ್ರಪಟಗಳೂ	ಶಿಕ್ಷಕರು	“ರವೆ ಉಂಡೆ ರವೆ ಉಂಡೆ, ಬೀರುವಿನಲ್ಲಿ ಕಂಡೆ, ಅಮ್ಮ ಇಲ್ಲ ಅಂದ್ಯೊಂಡೆ, ಅಪ್ಪ ಇಲ್ಲ ಅಂದ್ಯೊಂಡೆ”, ಈ ಅಭಿನಯ ಗೀತೆಯನ್ನು ಹೇಳಿಕೊಡುವರು.	4 ಮತ್ತು 5ನೇ ತರಗತಿ ಹೊಂದಾಣಿಕೆಯಾಗಿದೆ				
	20 ನಿಮಿಷ					ಮಕ್ಕಳನ್ನು ವೃತ್ತಾಕಾರವಾಗಿ ಕೂರಿಸಿ ಪಂಚತಂತ್ರ ಕಥೆಗಳಲ್ಲಿ ವಿನಯಕ್ಕೆ ಸಂಬಂಧಿಸಿದಂತೆ ಒಂದು ಕಥೆಯನ್ನು ಹೇಳುವರು.					
	10 ನಿಮಿಷ					ಗ್ರಂಥಾಲಯ ಪುಸ್ತಕಗಳನ್ನು ಓದಲು ಸೂಚಿಸುವರು.					
						ಶಿಕ್ಷಕರು ವಿದ್ಯಾರ್ಥಿಗಳಿಗೆ ವಿನಯಕ್ಕೆ ಸಂಬಂಧಿಸಿದ ಪ್ರಶ್ನೆ ಕೇಳುವ ಮೂಲಕ ಉತ್ತರ ಪಡೆಯುವರು.					


ಅವಧಿ	ಸಮಯ ಹಂಚಿಕೆ	ನಾಲ್ಕನೇ ತರಗತಿ					ಐದನೇ ತರಗತಿ					
		ವಿಷಯ ಮತ್ತು ಪಾಠದ ಹೆಸರು	ಸಾಮರ್ಥ್ಯದ ವಿವರ	ಬಳಸಬಹುದಾದ ಕಲಿಕಾ ಸಾಮಗ್ರಿ	ನಿರ್ವಹಣೆ	ಕಲಿಕಾ ಪ್ರಕ್ರಿಯೆ	ವಿಷಯ ಮತ್ತು ಪಾಠದ ಹೆಸರು	ಸಾಮರ್ಥ್ಯದ ವಿವರ	ಬಳಸಬಹುದಾದ ಕಲಿಕಾ ಸಾಮಗ್ರಿ	ನಿರ್ವಹಣೆ	ಕಲಿಕಾ ಪ್ರಕ್ರಿಯೆ	
1	2	3	4	5	6	7	8	9	10	11	12	
ಒಂದನೇ ಅವಧಿ	40 ನಿಮಿಷ	ಜೀವನ ವಿಜ್ಞಾನ				<p>ಎಲ್ಲಾ ಮಕ್ಕಳು ಸಾಮೂಹಿಕ ಕವಾಯತ್‌ನಲ್ಲಿ ಭಾಗವಹಿಸುವರು.</p>						
ಎರಡನೇ ಅವಧಿ	10 ನಿಮಿಷ	<p>ಕನ್ನಡ ಪಕ್ಕಿಪ್ರೇಮಿ ಸಲೀಂ ಅಲಿ (ಮು.ಪಾಠ)</p>	<p>* ಪರಿಚಿತ ಸನ್ನಿವೇಶಗಳು ಮತ್ತು ಅಪರಿಚಿತ ಸನ್ನಿವೇಶಗಳಲ್ಲಿ ಭಾಷಣ ಸಂವಾದಗಳನ್ನು ಅಲಿಸುವುದರ ಜೊತೆಗೆ ಅರ್ಥಮಾಡಿಕೊಳ್ಳುವುದು.</p>	<p>ಪ್ರಶ್ನಾವಳಿ ಕಾರ್ಡುಗಳು, ಉತ್ತರ ಹೊಂದಿರುವ ಕಾರ್ಡುಗಳು</p>	<p>ಶಿಕ್ಷಕರು</p>		<p>ಪೂ.ಸಿ.ಚ. / ಕ.ಪೂ.ಚ. :- ಸಂಭಾಷಣೆಯ ಮೂಲಕ ಪಾಠದ ಬಗ್ಗೆ ಪ್ರಶ್ನೆಗಳನ್ನು ಕೇಳಿ ಉತ್ತರ ಪಡೆಯುವರು.</p>					
	40 ನಿಮಿಷ						<p>ಪ.ಪುಸ್ತಕದ ಅಭ್ಯಾಸದಲ್ಲಿನ ಪ್ರಶ್ನೆಗಳಿಗೆ ಉತ್ತರಿಸುವ ಚಟುವಟಿಕೆ :- ತರಗತಿಯಲ್ಲಿನ ವಿದ್ಯಾರ್ಥಿಗಳನ್ನು 2 ಗುಂಪು ಮಾಡಿ 1 ಗುಂಪಿಗೆ ಉತ್ತರ ಇರುವ ಕಾರ್ಡು ನೀಡಿ ಮತ್ತೊಂದು ಗುಂಪು ಪ್ರಶ್ನೆಗಳ ಕಾರ್ಡುಗಳನ್ನು ನೀಡಿ ಸಂಖ್ಯೆಗಳನ್ನು ಹೇಳಿಸಿ ಪ್ರಶ್ನೋತ್ತರಗಳನ್ನು ಹೇಳಿಸುವರು.</p> <p>ಉದಾ:- ಸಲೀಂ ಅಲಿ ಯಾರು ?</p>					
	30 ನಿಮಿಷ						<p>* ಪಠ್ಯಪುಸ್ತಕದಲ್ಲಿನ ಅಭ್ಯಾಸ ಹಾಳೆಗಳಲ್ಲಿ ಪ್ರಶ್ನೆಗಳಿಗೆ ಉತ್ತರವನ್ನು ಬರೆಯುವರು. * ವಿರುದ್ಧಾರ್ಥ ಪದಗಳನ್ನು ಬರೆಯುವರು.</p> <p>ಉದಾ:- ಆಸೆ x ನಿರಾಸೆ ಉದ್ಯೋಗ x ನಿರುದ್ಯೋಗ ಮಿಂಚುಪಟ್ಟಿಗಳನ್ನು ಬಳಸಿ ವಿವಿಧ ಪದಗಳಿಗೆ ವಿರುದ್ಧಾರ್ಥಕ ಪದಗಳನ್ನು ಹೇಳಿಸುವರು ಮತ್ತು ಬರೆಯುವರು.</p>					

5ನೇ ವರ್ಗದವರು 3ನೇ ತರಗತಿಯೊಂದಿಗೆ ಹೊಂದಾಣಿಕೆಯಾಗಿರುತ್ತಾರೆ.

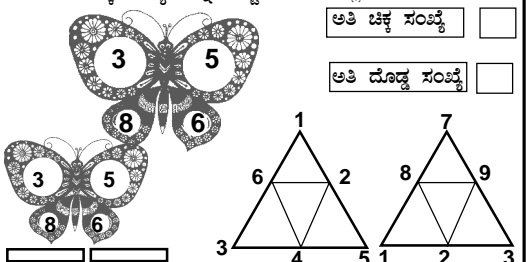





ಅವಧಿ	ಸಮಯ ಹಂಚಿಕೆ	ನಾಲ್ಕನೇ ತರಗತಿ					ಐದನೇ ತರಗತಿ				
		ವಿಷಯ ಮತ್ತು ಪಾಠದ ಹೆಸರು	ಸಾಮರ್ಥ್ಯದ ವಿವರ	ಬಳಸ ಬಹುದಾದ ಕಲಿಕಾ ಸಾಮಗ್ರಿ	ನಿರ್ವಹಣೆ	ಕಲಿಕಾ ಪ್ರಕ್ರಿಯೆ	ವಿಷಯ ಮತ್ತು ಪಾಠದ ಹೆಸರು	ಸಾಮರ್ಥ್ಯದ ವಿವರ	ಬಳಸ ಬಹುದಾದ ಕಲಿಕಾ ಸಾಮಗ್ರಿ	ನಿರ್ವಹಣೆ	ಕಲಿಕಾ ಪ್ರಕ್ರಿಯೆ
1	2	3	4	5	6	7	8	9	10	11	12
ಒಂದನೇ ಅವಧಿ	20 ನಿಮಿಷ	<p><b>ಕನ್ನಡ ಪಕ್ಕಿಪ್ರೇಮಿ ಸಲೀಂ ಅಲಿ</b></p> <p>* ಪರಿಚಿತ ಸನ್ನಿವೇಶಗಳು ಮತ್ತು ಅಪರಿಚಿತ ಸನ್ನಿವೇಶಗಳಲ್ಲಿ ಭಾಷಣ - ಸಂವಾದಗಳನ್ನು ಅಲಿಸುವುದರ ಜೊತೆಗೆ ಅರ್ಥಮಾಡಿಕೊಳ್ಳುವುದು.</p>	<p>ಪೆನ್ನಿಲ್, ಸ್ಕೇಪ್‌ಪೆನ್ನು, ಡ್ರಾಯಿಂಗ್ ಶೀಟ್, ಮಿಂಚುಪಟ್ಟಿಗಳು</p>	<p>ಶಿಕ್ಷಕರು</p>	<p><b>ಕ.ಪೂ.ಚ. :-</b></p> <p>ವಿದ್ಯಾರ್ಥಿಗಳನ್ನು ವೃತ್ತದಲ್ಲಿ ನಿಲ್ಲಿಸಿ “ಪದಬಂಧ” ಆಟವಾಡಿಸುವರು. (ಅಂತ್ಯಾಕ್ಷರಿ ಪದದಾಟ).</p>	<p><b>ಕಲಿಕಾಂಶ ಚಟುವಟಿಕೆ :-</b></p> <p>ಪಾಠದಲ್ಲಿಯ ಹೊಸ ಪದಗಳನ್ನು ಕ.ಹ. ಮೇಲೆ ಬರೆದು ಓದಿಸುವರು.</p> <p>ಉದಾ:- ವೀಕ್ಷಣೆ, ರಕ್ಷಣೆ, ಪಾಲನೆ, ಪೋಷಣೆ, ನಡವಳಿಕೆ, ಪ್ರಾರಂಭ, ವಲಸೆ ಹೋಗು, ಆಕರ್ಷಿಸು, ಆಶ್ಚರ್ಯ, ಕುತೂಹಲ.</p> <ul style="list-style-type: none"> <li>* ಈ ಮೇಲಿನ ಎರಡು ಪದಗಳಿಗೆ ಶಿಕ್ಷಕರು ಮಾದರಿಯಾಗಿ ಎರಡು ವಾಕ್ಯಗಳನ್ನು ರಚಿಸಿ ಕಪ್ಪು ಹಲಗೆಯ ಮೇಲೆ ಬರೆಯುವರು.</li> <li>* ಶಿಕ್ಷಕರನ್ನು ಅನುಸರಿಸಿ ವಿದ್ಯಾರ್ಥಿಗಳು ವಾಕ್ಯರಚನೆ ಮಾಡುವರು.</li> <li>* ನೀವು ನೋಡಿರುವ ಪಕ್ಷಿಗಳ ಹೆಸರು ಪಟ್ಟಿ ಮಾಡಿರಿ. ಪಕ್ಷಿಗಳ ಹೆಸರು: ಗುಬ್ಬಿ, ಕಾಗೆ, ನವಿಲು..... ಇತ್ಯಾದಿ.</li> <li>* ಪಕ್ಷಿಗಳ ಕೂಗು ಅನುಕರಿಸಲು ಹೇಳಿ 4 ತಂಡಗಳ ರಚನೆ ಮಾಡಿ. ತಂಡಗಳಲ್ಲಿ ಪಕ್ಷಿಗಳ ಮಿಂಚುಪಟ್ಟಿ ವಿತರಿಸಿ ಬಣ್ಣ ತುಂಬಲು ಹೇಳುವರು.</li> </ul>	<p><b>ಅಭ್ಯಾಸ ಚಟುವಟಿಕೆ :-</b></p> <ul style="list-style-type: none"> <li>* ಚಿತ್ರದಲ್ಲಿರುವ ಪಕ್ಷಿಗೆ ಬಣ್ಣ ತುಂಬಿ, ಹೆಸರು ಬರೆಯುವರು.</li> </ul>				
	40 ನಿಮಿಷ				<p><b>5ನೇ ವರ್ಗದವರು 3ನೇ ವರ್ಗದವರೊಂದಿಗೆ ಹೊಂದಾಣಿಕೆಯಾಗಿರುತ್ತಾರೆ.</b></p>						
	20 ನಿಮಿಷ										

ಅವಧಿ	ಸಮಯ ಪಂಚಿಕೆ	ನಾಲ್ಕನೇ ತರಗತಿ					ಬದನೇ ತರಗತಿ							
		ವಿಷಯ ಮತ್ತು ಕಾಲದ ಹೆಸರು	ಸಾಮರ್ಥ್ಯದ ವಿವರ	ಬಳಸ ಬಹುದಾದ ಕಲಿಕಾ ಸಾಮಗ್ರಿ	ನಿರ್ವಹಣೆ	ಕಲಿಕಾ ಪ್ರಕ್ರಿಯೆ	ವಿಷಯ ಮತ್ತು ಕಾಲದ ಹೆಸರು	ಸಾಮರ್ಥ್ಯದ ವಿವರ	ಬಳಸ ಬಹುದಾದ ಕಲಿಕಾ ಸಾಮಗ್ರಿ	ನಿರ್ವಹಣೆ	ಕಲಿಕಾ ಪ್ರಕ್ರಿಯೆ			
1	2	3	4	5	6	7	8	9	10	11	12			
ಎರಡನೇ ಅವಧಿ	15 ನಿಮಿಷ	ಜೀವನ ವಿಜ್ಞಾನ	* ವಿವಿಧ ಪೋಷಕಾಂಶಗಳ ಅಗತ್ಯತೆಯನ್ನು ಮನಗಾಣುವುದು. * ಚಟುವಟಿಕೆಯಲ್ಲಿ ಭಾಗವಹಿಸುವುದರೊಂದಿಗೆ ರೋಗ ತಡೆಗಟ್ಟುವ ಬಗೆಯನ್ನು ತಿಳಿಯುವರು.	ಆಹಾರ ಪದಾರ್ಥಗಳ ಮಾದರಿ ಪಾಕೆಟ್‌ಗಳು (ಗೋದಿ, ಜೋಳ, ರಾಗಿ, ಭತ್ತ..... ಚಾಟ್ನಿ)	ಶಿಕ್ಷಕರು	<p>ಪೂ.ಸಿ.ಚ. :- ವೃತ್ತಾಕಾರದಲ್ಲಿ ಎಲ್ಲ ವಿದ್ಯಾರ್ಥಿಗಳನ್ನು ನಿಲ್ಲಿಸಿ ಮೂಗೂರು, ಕಣ್ಣೂರು, ಕಿವಿಯೂರು, ಬಾಯೂರು, ಚರ್ಮೂರು ಆಟ ಆಡಿಸುವರು.</p> <p>ಕಲಿಕಾಂಶ ಚಟುವಟಿಕೆ :- ಮೇಲೆ ನಿರ್ವಹಿಸಿದ ಚಟುವಟಿಕೆ ಆಧಾರದ ಮೇಲೆ 5 ತಂಡಗಳನ್ನು ರಚನೆ ಮಾಡುವರು.</p> <ul style="list-style-type: none"> <li>* ನಮ್ಮ ಆಹಾರದಲ್ಲಿರುವ ಪೌಷ್ಟಿಕಾಂಶಗಳು : ಪೋಟೇನ್, ಮೇದಸ್ಸು.....</li> <li>* ಪೌಷ್ಟಿಕಾಂಶಗಳ ಅವಶ್ಯಕತೆ: ದೇಹಕ್ಕೆ ಶಕ್ತಿಯನ್ನು ಕೊಡುತ್ತವೆ. ಬೆಳವಣಿಗೆ ಮತ್ತು ಆರೋಗ್ಯ ರಕ್ಷಣೆಗೆ.</li> <li>* ಆಹಾರ ಪದಾರ್ಥದಲ್ಲಿ 4 ಮುಖ್ಯಜೀವ ಸತ್ವಗಳಿವೆ. ಎ.ಬಿ.ಸಿ.ಡಿ. ಅವುಗಳ ಕೊರತೆಯಿಂದ ಬರುವ ರೋಗಗಳನ್ನು ತಿಳಿಸುವರು.</li> <li>* ಶಕ್ತಿರಹಿತ ಪ್ರಧಾನ ಆಹಾರ ಪದಾರ್ಥಗಳು:</li> </ul>  <p>ಈ ಮೇಲ್ಕಂಡ ಅಂಶಗಳ ಬಗ್ಗೆ ವಿವರಿಸುವರು.</p>								
	50 ನಿಮಿಷ					<ul style="list-style-type: none"> <li>* ಎಲ್ಲರಿಗೂ ಕಾರ್ಡ್‌ಶೀಟ್ ವಿತರಿಸುವರು. ಅದರಲ್ಲಿ ಬರೆದ ಪ್ರಶ್ನೆಗೆ ಉತ್ತರ ಬರೆಯಲು ತಿಳಿಸುವರು.</li> </ul> <table border="1" data-bbox="881 1275 1263 1362"> <tr> <th>ಆಹಾರ ಪದಾರ್ಥ</th> <th>ಪೋಷಕಾಂಶ</th> </tr> <tr> <td>ಹಾಲು</td> <td>ಮೇದಸ್ಸು</td> </tr> </table> <p>ನೀವು ಪ್ರತಿದಿನವೂ ಸಾಮಾನ್ಯವಾಗಿ ಸೇವಿಸುವ ಉಪಹಾರ, ಊಟದ ಆಹಾರಗಳನ್ನು ಪಟ್ಟಿ ಮಾಡಿ ಅದರಲ್ಲಿ ಯಾವ ಪೋಷಕಾಂಶ ಇದೆ ಪಟ್ಟಿ ಮಾಡಿ.</p> <ul style="list-style-type: none"> <li>* <b>A B C D</b> ಈ ಜೀವನ ಸತ್ವಗಳಲ್ಲಿ ಉಪಯೋಗವನ್ನು ಪಟ್ಟಿಮಾಡಿ.</li> <li>* ಪೋಷಕಾಂಶಗಳ ಹಾಡು ಹಾಡಿಸುವರು.</li> </ul> <p>ನಾನು ಮೇದಸ್ಸು, ಹಾಲು, ಬೆಣ್ಣೆ, ಗಿಣ್ಣುಗಳಲ್ಲಿ ನಾನು ಇರುವೆನು..... ಇತ್ಯಾದಿ.</p>					ಆಹಾರ ಪದಾರ್ಥ	ಪೋಷಕಾಂಶ	ಹಾಲು	ಮೇದಸ್ಸು
	ಆಹಾರ ಪದಾರ್ಥ					ಪೋಷಕಾಂಶ								
ಹಾಲು	ಮೇದಸ್ಸು													
15 ನಿಮಿಷ														

3ನೇ ವರ್ಗದವರೊಂದಿಗೆ ಹೊಂದಾಣಿಕೆಯಾಗಿರುತ್ತಾರೆ.


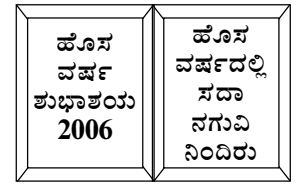
ಅವಧಿ	ಸಮಯ ಹಂಚಿಕೆ	ನಾಲ್ಕನೇ ತರಗತಿ					ಐದನೇ ತರಗತಿ								
		ವಿಷಯ ಮತ್ತು ಕಾಲದ ಹೆಸರು	ಸಾಮರ್ಥ್ಯದ ವಿವರ	ಬಳಸಬಹುದಾದ ಕಲಿಕಾ ಸಾಮಗ್ರಿ	ನಿರ್ವಹಣೆ	ಕಲಿಕಾ ಪ್ರಕ್ರಿಯೆ	ವಿಷಯ ಮತ್ತು ಕಾಲದ ಹೆಸರು	ಸಾಮರ್ಥ್ಯದ ವಿವರ	ಬಳಸಬಹುದಾದ ಕಲಿಕಾ ಸಾಮಗ್ರಿ	ನಿರ್ವಹಣೆ	ಕಲಿಕಾ ಪ್ರಕ್ರಿಯೆ				
1	2	3	4	5	6	7	8	9	10	11	12				
ಮೂರನೇ ಅವಧಿ	10 ನಿಮಿಷ	ಗಣಿತ ಸಂಖ್ಯಾ ಸೂಚಕಗಳು (ಪುನರಾವರ್ತನೆ)	* ಕೊಟ್ಟಿರುವ ಅಂಕಗಳನ್ನು ಬಳಸಿಕೊಂಡು ಸಾಧ್ಯವಿರುವ ಎಲ್ಲಾ ಮೂರಂಕಿ, ನಾಲ್ಕಂಕಿಗಳ ಸಂಖ್ಯೆಗಳನ್ನು ರೂಪಿಸುತ್ತಾರೆ.	ಬೆಟ್ಟ, ಬೆತ್ತಮೆಟ್ಟಿ, ತ್ರಿಕೋನ ಪಟ್ಟಿಗಳು, ಸ್ಪೆಲ್‌ಪೇನ್	ಶಿಕ್ಷಕರು	<p>ಪೂ.ಸಿ.ಚ. :- ಶಿಕ್ಷಕರು ಉತ್ತರ, ದಕ್ಷಿಣ, ಪೂರ್ವ, ಪಶ್ಚಿಮ ಎಂಬ - 4 ತಂಡಗಳನ್ನು ಮಾಡುವರು. ಪ್ರತಿಯೊಬ್ಬರ ಕೈಗೆ ಒಂದೊಂದು ಅಂಕಿಯ ಮಿಂಚುಪಟ್ಟಿ ಕೊಡುವರು. 4 ಜನರ ಅಂಕಿ ಕೂಗಿದಾಗ ಮಿಂಚುಪಟ್ಟಿ ಮುಂದು ಮಾಡಿ ಹಿಡಿಯುವರು. ಆ ನಾಲ್ಕಂಕಿಯನ್ನು ಬೇರೊಬ್ಬರಿಗೆ ಓದಲು ಹೇಳುವರು.</p> <p>ಕಲಿಕಾಂಶ ಚಟುವಟಿಕೆ :- * ಚಿಟ್ಟೆಯ ರೆಕ್ಕೆಯ ಮೇಲೆ ನಾಲ್ಕಂಕಿಗಳಿವೆ. ಅವುಗಳಿಂದ ಅತಿದೊಡ್ಡ-ಅತಿಚಿಕ್ಕ ಸಂಖ್ಯೆಯನ್ನು ಕೊಟ್ಟಿರುವ ಜಾಗದಲ್ಲಿ ಬರೆಯಿರಿ.</p>  <p>ಅತಿ ಚಿಕ್ಕ ಸಂಖ್ಯೆ <input type="checkbox"/> ಅತಿ ದೊಡ್ಡ ಸಂಖ್ಯೆ <input type="checkbox"/></p> <p>* ತ್ರಿಕೋನದಲ್ಲಿ ಕೊಟ್ಟ ಅಂಕಗಳನ್ನು ಪಯೋಗಿಸಿ ಎಷ್ಟು ನಾಲ್ಕಂಕಿ ಸಂಖ್ಯೆಗಳನ್ನು ಬರೆಯಲು ಸಾಧ್ಯ? ಬರೆಯಿರಿ.</p>	English : We're helpful	Sounds and sound makers & usage of pronouns	Brown sheets & flash cards	Leader	<p>Teacher to conduct a wake up activity. Fire on the mountain run, run, run</p> <p>Leader to take up the initiative and conduct the activity where one set of students have the flash cards of sounds and another set having sound makers and call out the role numbers and match them.</p> <p>Pair work :- X :- I am Ram Y :- I am Shymam X &amp; Y :- We're friends..... we are in class V</p>				
	10 ನಿಮಿಷ					<p>ಅಭ್ಯಾಸ ಚಟುವಟಿಕೆ :- ಸಾಮೂಹಿಕವಾಗಿ ಹಾಡು ಹಾಡಿಸುವುದು. ಮಾಡೋಣ ಬಾರೆ ಲೆಕ್ಕ / ಲೆಕ್ಕ ಬಂದರೆ ಬಾಳು ಚೋಕ್ಕಿ ಬಿಡಿಯಿಂದ ನಾವು ಬೆಳೆಯುತ್ತ ಹೋಗಿ / ಬಲಗಡೆಯಿಂದ ವಿರುತ್ತ ಸಾಗಿ    1    ಸೊನ್ನೆಯಿಂದ ಒಂಭತ್ತು ಬಿಡಿ    ಚೋಡಿ ಅಂಕಿಯಾದ ಹತ್ತು ನೋಡಿ    3 ಅಂಕಿ ಇದೆ ನೂರಂದು ಹಾಡಿ    4 ಅಂಕಿಗೊಂದು ಸಾವಿರ ಗಂಟಿಡಿ   </p>					<p>ಸಮಾಜ ವಿಜ್ಞಾನ ಫಾರ್ಮ್ ಭಾರತ</p>	<p>* ಮಾನವ ಜೀವನ ಬೆಳೆದು ಬಂದ ರೀತಿಯನ್ನು ಅರಿತು ಅಂದಿನ ಇಂದಿನ ಜೀವನ ಶೈಲಿಯ ಹೋಲಿಕೆ ವಿಮರ್ಶೆ ಮಾಡುವರು.</p>	<p>ಚಾರ್ಟರ್ಡ್, ಅಯುಧಗಳ ಚಿತ್ರ, ಮುಖ್ಯಾಂಶಗಳ ಚಾರ್ಟರ್ಡ್</p>	<p>4ನೇ ವರ್ಗದ ವಿದ್ಯಾರ್ಥಿಗಳೊಂದಿಗೆ ಸೇರಿ ಸಾಮೂಹಿಕವಾಗಿ ಹಾಡು ಹಾಡುವರು.</p>	
	30 ನಿಮಿಷ					<p>* ಕೊಟ್ಟಿರುವ ಸಂಖ್ಯಾ ಗುಂಪಿಗೆ ಆಧ್ಯಯನಿ ಬಾಲಿ ಬಿಟ್ಟು ಜಾಗಗಳನ್ನು ಭರ್ತಿಮಾಡಿ ಬರೆಯಿರಿ. (ಮಿಂಚುಪಟ್ಟಿ ಕೊಟ್ಟು ಹಿರೇಮಣಿ ನೇತೃತ್ವದಲ್ಲಿ ಸೂಚನೆಯನ್ವಯ ಕಾರ್ಯ ಮಾಡುವರು).</p> <p>* ಸಂಖ್ಯೆಗಳ ಗುಂಪು</p> <table border="1" data-bbox="815 1406 1052 1527"> <tr> <td>872</td> <td>697</td> <td>1) ಸಾವಿರದ ಸ್ಥಾನದಲ್ಲಿರುವ ಒಟ್ಟು ಸಂಖ್ಯೆಗಳು.....</td> </tr> <tr> <td>5678</td> <td>3456</td> <td>2) ನೂರದ ಸ್ಥಾನದಲ್ಲಿರುವ ಸಂಖ್ಯೆಗಳು.....</td> </tr> <tr> <td>7697</td> <td>6538</td> <td></td> </tr> <tr> <td>6978</td> <td>5432</td> <td></td> </tr> </table>					872	697	1) ಸಾವಿರದ ಸ್ಥಾನದಲ್ಲಿರುವ ಒಟ್ಟು ಸಂಖ್ಯೆಗಳು.....	5678	3456
872	697	1) ಸಾವಿರದ ಸ್ಥಾನದಲ್ಲಿರುವ ಒಟ್ಟು ಸಂಖ್ಯೆಗಳು.....													
5678	3456	2) ನೂರದ ಸ್ಥಾನದಲ್ಲಿರುವ ಸಂಖ್ಯೆಗಳು.....													
7697	6538														
6978	5432														

ಅವಧಿ	ಸಮಯ ಹಂಚಿಕೆ	ನಾಲ್ಕನೇ ತರಗತಿ					ಬದನೇ ತರಗತಿ				
		ವಿಷಯ ಮತ್ತು ಪಾಠದ ಹೆಸರು	ಸಾಮರ್ಥ್ಯದ ವಿವರ	ಬಳಸಬಹುದಾದ ಕಲಿಕಾ ಸಾಮಗ್ರಿ	ನಿರ್ವಹಣೆ	ಕಲಿಕಾ ಪ್ರಕ್ರಿಯೆ	ವಿಷಯ ಮತ್ತು ಪಾಠದ ಹೆಸರು	ಸಾಮರ್ಥ್ಯದ ವಿವರ	ಬಳಸಬಹುದಾದ ಕಲಿಕಾ ಸಾಮಗ್ರಿ	ನಿರ್ವಹಣೆ	ಕಲಿಕಾ ಪ್ರಕ್ರಿಯೆ
1	2	3	4	5	6	7	8	9	10	11	12
ನಾಲ್ಕನೇ ಅವಧಿ	10 ನಿಮಿಷ	ಪರಿಸರ ಅಧ್ಯಯನ "ಸಸ್ಯ ಪ್ರಪಂಚ"	* ಸಸ್ಯದ ಭಾಗಗಳ ಕಾರ್ಯ ತಿಳಿಯುವರು.	ಡ್ರಾಯಿಂಗ್ ಶೀಟ್, ಪೆನ್ಸಿಲ್, ಸ್ಟೇಪರ್	ಹಿರೇಮಣಿ	<p>ಪೂ.ಸಿ.ಚ. :-</p> <ul style="list-style-type: none"> <li>* ವೃತ್ತದಲ್ಲಿ ನಿಲ್ಲಿಸಿ ಹೂ, ಹಣ್ಣು, ತರಕಾರಿ ಆಟವಾಡಿಸುವರು.</li> </ul>	<p>ವಿಜ್ಞಾನ ಬಲ-1</p>	ಬಲದ ಮಹತ್ವ ಬಲದ ಮೂಲಗಳನ್ನು ತಿಳಿಯುವರು.	ಬೆಂಡು, ಕಲ್ಲು, ಸ್ಪ್ರಿಂಗ್, ಹಗ್ಗ..... ಇತ್ಯಾದಿಗಳು	ಶಿಕ್ಷಕರು	<p>ಪೂ.ಸಿ.ಚ. :-</p> <p>4ನೇ ತರಗತಿ ಮಕ್ಕಳೊಂದಿಗೆ ಚಟುವಟಿಕೆಯಲ್ಲಿ ಭಾಗವಹಿಸುವರು.</p>
	<p>ಶಿಕ್ಷಕರು ನೀಡಿರುವ ಸೂಚನೆಯನ್ವಯ ಸಸ್ಯದ ಚಿತ್ರ ಬರೆದು ಭಾಗಗಳನ್ನು ಗುರುತಿಸುವರು.</p>					<p>ಕಲಿಕೆಯ ಚಟುವಟಿಕೆ :-</p> <p>ಈ ಕೆಳಕಂಡ ಅಂಶಗಳನ್ನು ವಿವರಿಸುವರು.</p> <ul style="list-style-type: none"> <li>* ನಿಶ್ಚಲವಾಗಿರುವ ವಸ್ತುಗಳು.</li> <li>ಟೇಬಲ್, ಕಲ್ಲು, ಮರ.....</li> <li>* ವಸ್ತುಗಳ ಮೇಲೆ ಬಲ ಪ್ರಯೋಗಿಸಿದಾಗ ಆಗುವ ಬದಲಾವಣೆ.</li> <li>* ಚಲನೆಯುಂಟಾಗುವುದು.</li> <li>* ದಿಕ್ಕು ಬದಲಾವಣೆಯಾಗುವುದು.</li> <li>* ಆಟವಾಡುವಾಗ ಯಾವ ಯಾವ ಬಲಗಳ ಪ್ರಯೋಗವಾಗುತ್ತದೆ? ಇತ್ಯಾದಿ ಪ್ರಶ್ನೆಗಳನ್ನು ಕೇಳುತ್ತ "ಬಲ"ದ ಪರಿಕಲ್ಪನೆಯನ್ನು ಅರ್ಥೈಸುವರು.</li> </ul>					
	<p>* ವಿವಿಧ ಸಸ್ಯಗಳ ಎಲೆಗಳನ್ನು ತೋರಿಸಿ ಸಸ್ಯದ ಹೆಸರನ್ನು ಹೇಳಲು ಸೂಚಿಸುವರು.</p> <p>* ಏಕದಳ, ದ್ವಿದಳ ಧಾನ್ಯಗಳನ್ನು ಪಟ್ಟಿ ಮಾಡಿಸುವರು.</p>					<p>ಶಿಕ್ಷಕರ ಮಾರ್ಗದರ್ಶನದಂತೆ ಬಿದಿರು, ದಾರ, ಬಣ್ಣದ ಹಾಳೆ ಬಳಸಿ ಗಾಳಿ ಪಟ ತಯಾರಿಸುವ ವಿಧಾನವನ್ನು ಹಿರೇಮಣಿ ಮಾರ್ಗದರ್ಶನದಲ್ಲಿ ವಿದ್ಯಾರ್ಥಿಗಳು ಗಾಳಿಪಟ ತಯಾರಿಸುವ ಚಟುವಟಿಕೆಯಲ್ಲಿ ತೊಡಗುವರು.</p>					
30 ನಿಮಿಷ	30 ನಿಮಿಷ	ಪರಿಸರ ಅಧ್ಯಯನ "ಸಸ್ಯ ಪ್ರಪಂಚ"	* ಸಸ್ಯದ ಭಾಗಗಳ ಕಾರ್ಯ ತಿಳಿಯುವರು.	ಡ್ರಾಯಿಂಗ್ ಶೀಟ್, ಪೆನ್ಸಿಲ್, ಸ್ಟೇಪರ್	ಶಿಕ್ಷಕರು	<p>ಅಭ್ಯಾಸ ಹಂತ :-</p> <p>ವಿವಿಧ ಸಸ್ಯಗಳ ಎಲೆಗಳನ್ನು ಸಂಗ್ರಹಿಸಿ ಆಲಂಕರಿಸುವರು.</p>	<p>ಸಾ. ಉ. ಕಾ.</p>	<p>* ಗಾಳಿಪಟ ತಯಾರಿಸುವುದು ಮತ್ತು ಅದನ್ನು ಉಪಯೋಗಿಸುವ ಕೌಶಲ ಬೆಳೆಸಿಕೊಳ್ಳುವುದು.</p>	ಬಿದಿರು, ದಾರ, ಬಣ್ಣದ ಹಾಳೆ	ಹಿರೇಮಣಿ	
10 ನಿಮಿಷ	10 ನಿಮಿಷ					<p>ಶಿಕ್ಷಕರ ಮಾರ್ಗದರ್ಶನದಂತೆ ಬಿದಿರು, ದಾರ, ಬಣ್ಣದ ಹಾಳೆ ಬಳಸಿ ಗಾಳಿ ಪಟ ತಯಾರಿಸುವ ವಿಧಾನವನ್ನು ಹಿರೇಮಣಿ ಮಾರ್ಗದರ್ಶನದಲ್ಲಿ ವಿದ್ಯಾರ್ಥಿಗಳು ಗಾಳಿಪಟ ತಯಾರಿಸುವ ಚಟುವಟಿಕೆಯಲ್ಲಿ ತೊಡಗುವರು.</p>					

ಅವಧಿ	ಸಮಯ ಹಂಚಿಕೆ	ನಾಲ್ಕನೇ ತರಗತಿ					ಐದನೇ ತರಗತಿ				
		ವಿಷಯ ಮತ್ತು ಪಾಠದ ಹೆಸರು	ಸಾಮರ್ಥ್ಯದ ವಿವರ	ಬಳಸಬಹುದಾದ ಕಲಿಕಾ ಸಾಮಗ್ರಿ	ನಿರ್ವಹಣೆ	ಕಲಿಕಾ ಪ್ರಕ್ರಿಯೆ	ವಿಷಯ ಮತ್ತು ಪಾಠದ ಹೆಸರು	ಸಾಮರ್ಥ್ಯದ ವಿವರ	ಬಳಸಬಹುದಾದ ಕಲಿಕಾ ಸಾಮಗ್ರಿ	ನಿರ್ವಹಣೆ	ಕಲಿಕಾ ಪ್ರಕ್ರಿಯೆ
1	2	3	4	5	6	7	8	9	10	11	12
ಒಂದನೇ ಅವಧಿ	10 ನಿಮಿಷ	<p><b>ಕನ್ನಡ</b></p> <p><b>ಹಕ್ಕಿ ಪ್ರೇಮಿ ಸಲೀಂ ಅಲಿ (ಮುಂದುವರೆದ ಪಾಠ)</b></p> <p>* ಪರಿಚಿತ ಸನ್ನಿವೇಶಗಳು ಮತ್ತು ಅಪರಿಚಿತ ಸನ್ನಿವೇಶಗಳಲ್ಲಿ ಭಾಷಣ-ಸಂವಾದಗಳನ್ನು ಅಲಿಸುವುದರ ಜೊತೆಗೆ ಅರ್ಥಮಾಡಿಕೊಳ್ಳುವುದು.</p> <p>ಪಠ್ಯಪುಸ್ತಕ, ಭಾಷಾಭ್ಯಾಸದ ಚಟುವಟಿಕೆ ಮಿಂಚುಪಟ್ಟಿಗಳು</p>	<p><b>ಶಿಕ್ಷಕರು</b></p>	<p><b>ಪೂ.ಸಿ.ಚ. :-</b></p> <p>ಮಕ್ಕಳನ್ನು ವೃತ್ತಕಾರವಾಗಿ ನಿಲ್ಲಿಸಿ ನದಿ-ದಡ ಆಟ ಆಡಿಸುವರು.</p>	<p>ಮಿಂಚು ಪಟ್ಟಿಗಳ ಸಹಾಯದಿಂದ ಭಾಷಾಭ್ಯಾಸದಲ್ಲಿನ ಸ್ವೀರೂಪಗಳಿಗೆ ಪುರುಷ ರೂಪವನ್ನು ಬರೆಯುವುದನ್ನು ಹೇಳಿಕೊಡುವರು.</p> <p>ಅನಂತರ ವಂತ ಪದ ಬಳಸಿ ಹಣವಂತ, ಗುಣವಂತ ಪದ ಬಳಸಿ ಈ ರೀತಿಯ ಪದಗಳ ಮಿಂಚುಪಟ್ಟಿಯ ಸಹಾಯದೊಂದಿಗೆ ಸರಿಯಾದ ರೂಪವನ್ನು ತಿಳಿಸಿ ಕೊಡುವರು.</p> <p><b>ಉದಾ:-</b> ವಿಧಾನ - ವಿಧಾನ ವಲಶೆ - ವಲಸೆ ಚಪ್ಪಾಳೆ - ಚಪ್ಪಾಳೆ</p> <p>ಈ ರೀತಿಯ ಅನೇಕ ಪದಗಳನ್ನು ಮಕ್ಕಳಿಗೆ ತಿಳಿಸಿ ಕೊಡುವರು.</p>	<p><b>ಅಭ್ಯಾಸ ಚಟುವಟಿಕೆ :-</b></p> <p>ಭಾಷಾಭ್ಯಾಸದಲ್ಲಿನ ಸ್ವೀರೂಪ, ಸೂಕ್ತ ಪದ ರಚನೆ. ಸರಿಯಾದ ರೂಪಗಳನ್ನು ಅಭ್ಯಾಸದ ಹಾಳೆಯಲ್ಲಿ ಬರೆಯುವಂತೆ ತಿಳಿಸುವರು.</p>	<p><b>ಮೌಲ್ಯಮಾಪನ ಚಟುವಟಿಕೆ :-</b></p> <p>* ಸ್ವೀರೂಪ ಹೇಳಿರಿ ? ಉದಾ:- ಅಧ್ಯಕ್ಷ - ಶಿಕ್ಷಕ -</p> <p>* ವಂತ ಸೇರಿಸಿ ಪದ ರಚಿಸಿ. ಉದಾ:- ಹಣ - ಹಣವಂತ ಗುಣ - ಗುಣವಂತ</p> <p>* ಸರಿಯಾದ ರೂಪ ಬರೆಯಿರಿ. * ಸಾಲೆ - ಶಾಲೆ * ಕಳಿ - ಕಲಿ</p>	<p>5ನೇ ತರಗತಿ ಮಕ್ಕಳು 3ನೇ ವರ್ಗದಲ್ಲಿರುತ್ತಾರೆ.</p>			
	30 ನಿಮಿಷ										
	20 ನಿಮಿಷ										
	20 ನಿಮಿಷ										

ಅವಧಿ	ಸಮಯ ಪಂಚಿಕೆ	ನಾಲ್ಕನೇ ತರಗತಿ					ಬದನೇ ತರಗತಿ				
		ವಿಷಯ ಮತ್ತು ಕಾಲದ ಹೆಸರು	ಸಾಮರ್ಥ್ಯದ ವಿವರ	ಬಳಸಬಹುದಾದ ಕಲಿಕಾ ಸಾಮಗ್ರಿ	ನಿರ್ವಹಣೆ	ಕಲಿಕಾ ಪ್ರಕ್ರಿಯೆ	ವಿಷಯ ಮತ್ತು ಕಾಲದ ಹೆಸರು	ಸಾಮರ್ಥ್ಯದ ವಿವರ	ಬಳಸಬಹುದಾದ ಕಲಿಕಾ ಸಾಮಗ್ರಿ	ನಿರ್ವಹಣೆ	ಕಲಿಕಾ ಪ್ರಕ್ರಿಯೆ
1	2	3	4	5	6	7	8	9	10	11	12
ಎರಡನೇ ಅವಧಿ	10 ನಿಮಿಷ	ಜೀವನ ವಿಜ್ಞಾನ ಆಹಾರ ಸ್ವಚ್ಛತೆ	* ಮಕ್ಕಳು ಆಹಾರ ಸ್ವಚ್ಛತೆಯ ಬಗ್ಗೆ ಅರಿಯುವರು.	ಕೆಲವು ಆಹಾರಕ್ಕೆ ಸಂಬಂಧಿಸಿದ ಚಿತ್ರಪಟಗಳು	ಶಿಕ್ಷಕರು	<p><b>ಪೂ.ಸಿ.ಚ. :-</b>                      ಬಾರೇ ಮಣಿ - ಕೊರಳ ಥಣಿ                      ಮಾಲೆ ಮಾಡುವ                         ಕಾಯಿ ಕಾಯಿ    2 ಸಾರಿ                         ಕಾಯಿ ಕಾಯಿ ನುಗ್ಗೆ ಕಾಯಿ ತಿನ್ನಲೇಬೇಕಮ್ಮಾ                         ಈ ರೀತಿ ಎಲ್ಲಾ ತರಕಾರಿಗಳನ್ನು ಅಳವಡಿಸಿಕೊಂಡು ಹಾಡುವರು.</p>	<p>5ನೇ ತರಗತಿ 3ನೇ ತರಗತಿಯೊಂದಿಗೆ ಹೊಂದಾಣಿಕೆಯಾಗಿರುತ್ತದೆ.</p>				
	40 ನಿಮಿಷ					<p><b>ಕಲಿಕಾ ಚಟುವಟಿಕೆ :-</b>  <b>ಹೀಗೆ ಮಾಡು :</b>                      ಕ್ಯಾರ್ಟ್, ಸೌತೆಕಾಯಿ, ಈರುಳ್ಳಿ, ಟೊಮ್ಯಾಟೋ ಮುಂತಾದವುಗಳನ್ನು ಹಸಿಯಾಗಿ ತಿನ್ನುವುದು. ತಿನ್ನುವ ಮೊದಲು ತೊಳೆದು ತಿನ್ನುವುದು, ಸಮಯಕ್ಕೆ ಸರಿಯಾಗಿ ಆಹಾರ ಸೇವಿಸು, ಸಮತೋಲನ ಆಹಾರ ತಿನ್ನುವುದು, ಬಿಸಿಯಾದ, ಶುಚಿಯಾದ ಆಹಾರ ಸೇವಿಸುವುದು, ಊಟಕ್ಕೆ ಮೊದಲು ಕೈಕಾಲು, ಬಾಯಿ, ಮುಖ ತೊಳೆದುಕೊಳ್ಳುವುದು, ನಾರಿನ ಪದಾರ್ಥಗಳನ್ನು ಸೇವಿಸುವ ವಿಧಾನವನ್ನು ತಿಳಿಸುವರು.  <b>ಹೀಗೆ ಮಾಡಬೇಡ :</b>                      ಅವಸರದಿಂದ ಊಟ ಮಾಡಬೇಡ, ಯಾವಾಗಲೂ ತಿನ್ನುತ್ತಿರಬೇಡ, ಬೀದಿಯಲ್ಲಿ ತೆರೆದಿಟ್ಟು ಮಾರುವ ಆಹಾರ ಮತ್ತು ಕತ್ತರಿಸಿಟ್ಟ ಹಣ್ಣುಗಳನ್ನು ತಿನ್ನಬಾರದು. ಹಳಸಿದ ಆಹಾರ ಸೇವಿಸಬಾರದು, ಸಿಹಿತಿಂಡಿಗಳನ್ನು ತಿನ್ನಬೇಡ ಇವುಗಳೊಂದಿಗೆ ವಿವರಣೆ ನೀಡುವರು.</p>					
	20 ನಿಮಿಷ					<p>* ಹಸಿಯಾಗಿ ತಿನ್ನುವ ತರಕಾರಿಗಳನ್ನು ಪಟ್ಟಿ ಮಾಡಿರಿ.</p>					
	10 ನಿಮಿಷ					<p>* ತೆರೆದಿಟ್ಟ ಆಹಾರ ತಿನ್ನುವುದರಿಂದ ಏನಾಗುತ್ತದೆ?                      * ಸಮತೋಲನ ಆಹಾರ ತಿನ್ನಬೇಕು ಏಕೆ ?</p>					

ಅವಧಿ	ಸಮಯ ಪಂಚಿಕೆ	ನಾಲ್ಕನೇ ತರಗತಿ					ಬದನೇ ತರಗತಿ				
		ವಿಷಯ ಮತ್ತು ಪಾಠದ ಹೆಸರು	ಸಾಮರ್ಥ್ಯದ ವಿವರ	ಬಳಸಬಹುದಾದ ಕಲಿಕಾ ಸಾಮಗ್ರಿ	ನಿರ್ವಹಣೆ	ಕಲಿಕಾ ಪ್ರಕ್ರಿಯೆ	ವಿಷಯ ಮತ್ತು ಪಾಠದ ಹೆಸರು	ಸಾಮರ್ಥ್ಯದ ವಿವರ	ಬಳಸಬಹುದಾದ ಕಲಿಕಾ ಸಾಮಗ್ರಿ	ನಿರ್ವಹಣೆ	ಕಲಿಕಾ ಪ್ರಕ್ರಿಯೆ
1	2	3	4	5	6	7	8	9	10	11	12
ಮೂರನೇ ಅವಧಿ	10 ನಿಮಿಷ	ಪರಿಸರ ಅಧ್ಯಯನ ಪರಿಸರ ವೈವಿಧ್ಯ	* ಸ್ಥಳೀಯ ಪರಿಸರದ ಭೂ ಲಕ್ಷಣಗಳನ್ನು ತಿಳಿಯುವರು.	ಬೆಟ್ಟ, ಗುಡ್ಡ, ನದಿ ಕೆರೆ, ಸಮುದ್ರ, ಅರಣ್ಯ, ಮನೆ, ಕಾರ್ಖಾನೆ, ಗಿಡ, ಮರ, ಪ್ರಾಣಿ, ಪಕ್ಷಿಗಳಿರುವ ಚಿತ್ರಪಟ	ಹಿರೇಮಣಿ	ಪೂ.ಸಿ.ಚ. :- 5ನೇ ತರಗತಿ ಮಕ್ಕಳೊಂದಿಗೆ ಇಂಗ್ಲೀಷ್ ರೈಮ್ಸ್ ಹೇಳುವರು.	They're good	Pupils identify the different action words.	Rhyme chart	TEACHER	Teacher to teach the rhyme to the children and children repeat it.
	30 ನಿಮಿಷ					ಹಿರೇಮಣಿ ಮೂಲಕ ಗುಂಪುಗಳನ್ನು ಮಾಡಿ ಮಕ್ಕಳಿಗೆ ನಿಮ್ಮ ಸುತ್ತ ಮುತ್ತಲಿನ ಪ್ರದೇಶಗಳನ್ನು ಪಟ್ಟಿ ಮಾಡುವಂತೆ ಮಾರ್ಗದರ್ಶನ ನೀಡುವರು. ಉದಾ: ಬೆಟ್ಟ, ಕೆರೆ, ಅರಣ್ಯ.			Action words chart		Butterfly Butterfly what are you doing Out in the garden dancing dancing. Singing, jumping
	30 ನಿಮಿಷ					ಮಕ್ಕಳು ಪಟ್ಟಿ ಮಾಡಿರುವ ಸುತ್ತ ಮುತ್ತಲಿನ ಪ್ರದೇಶಗಳಾದ ಬೆಟ್ಟ, ಗುಡ್ಡ, ನದಿ, ಕೆರೆ, ಸಮುದ್ರ, ಅರಣ್ಯ, ಮನೆ, ಕಾರ್ಖಾನೆ, ಗಿಡ, ಮರ, ಪ್ರಾಣಿ, ಪಕ್ಷಿಗಳನ್ನು ಚಿತ್ರಪಟಗಳ ಮೂಲಕ ತೋರಿಸಿ ಪರಿಸರದಲ್ಲಿ ಜೀವಿಗಳು ಮತ್ತು ನಿರ್ಜೀವಿಗಳು ಇವೆ ಎಂಬುದನ್ನು ಅರ್ಥೈಸುವರು. ನೈಸರ್ಗಿಕ ವಸ್ತುಗಳಾದ ನದಿ, ಸಮುದ್ರ, ಸರೋವರ, ಪರ್ವತ, ಬೆಟ್ಟ ಇವುಗಳ ಬಗ್ಗೆ ಮಾಹಿತಿ ನೀಡಿ ಅರಣ್ಯದ ಉಪಯೋಗ ಮತ್ತು ಮಹತ್ವದ ಬಗ್ಗೆ ವಿವರಣೆ ನೀಡುವರು.			Rhyme chart		Teacher help the children to recall the rhyme once again to grasp the different actions and then call each student in front the of the class and ask them to do an action.
	05 ನಿಮಿಷ					ಅಭ್ಯಾಸ ಚಟುವಟಿಕೆ :- 1) ಕಾಡಿನ ಬಗ್ಗೆ ಲಘು ಟಿಪ್ಪಣಿ ಬರೆಯಿರಿ.			ಸಮಾಜ ವಿಜ್ಞಾನ - ಪ್ರಾಕೃತ ಭಾರತ		* ಮಾನವ ಜೀವನ ಬೆಳೆದು ಬಂದ ರೀತಿಯನ್ನು ಅರಿತು ಅಂದಿನ ಇಂದಿನ ಜೀವನ ಶೈಲಿಯ ಹೋಲಿಕೆ ವಿಮರ್ಶೆ ಮಾಡುವರು.
05 ನಿಮಿಷ	ಮೌಲ್ಯಮಾಪನ ಚಟುವಟಿಕೆ :- 1) ಕಾಡಿನಿಂದಾಗುವ ಎರಡು ಉಪಯೋಗಗಳನ್ನು ತಿಳಿಸಿ.										

ಅವಧಿ	ಸಮಯ ಹಂಚಿಕೆ	ನಾಲ್ಕನೇ ತರಗತಿ					ಬದನೇ ತರಗತಿ				
		ವಿಷಯ ಮತ್ತು ಕಾರ್ಯದ ಹೆಸರು	ಸಾಮರ್ಥ್ಯದ ವಿವರ	ಬಳಸಬಹುದಾದ ಕಲಿಕಾ ಸಾಮಗ್ರಿ	ನಿರ್ವಹಣೆ	ಕಲಿಕಾ ಪ್ರಕ್ರಿಯೆ	ವಿಷಯ ಮತ್ತು ಕಾರ್ಯದ ಹೆಸರು	ಸಾಮರ್ಥ್ಯದ ವಿವರ	ಬಳಸಬಹುದಾದ ಕಲಿಕಾ ಸಾಮಗ್ರಿ	ನಿರ್ವಹಣೆ	ಕಲಿಕಾ ಪ್ರಕ್ರಿಯೆ
1	2	3	4	5	6	7	8	9	10	11	12
ನಾಲ್ಕನೇ ಅವಧಿ	10 ನಿಮಿಷ	ಗಣಿತ - ದಶಮಾಂಶ	* ಬಲಗಡೆಗೆ ಪೂರ್ಣ ಸಂಖ್ಯೆಗಳ ಸ್ಥಾನಬೆಲೆ ಪಟ್ಟಿಯನ್ನು ವಿಸ್ತರಿಸಿ ಪುನರ ಮೂಲಕ ದಶಮಾಂಶದ ಅರಿವನ್ನು ಮೂಡಿಸುವುದು.	ಕಾಗದದ ಹಾಳೆ, ಬಣ್ಣದ ಪೆನ್ಸಿಲ್, ಹೂಗಗಳು, ಹಾರ	ಹಿರೇಮಣಿ	<p><b>ಸೂಚನೆ :-</b></p> <p>ಬಿಳಿ ಹಾಳೆಗಳಲ್ಲಿ ಸಮನಾಗಿ 10 ಮನೆಗಳನ್ನು ರಚಿಸುವಂತೆ ತಿಳಿಸುವರು. ಬಿಳಿ ಹಾಳೆಗಳಲ್ಲಿ ಸಮನಾಗಿ ಹತ್ತತ್ತು ಮನೆಗಳನ್ನು ರಚಿಸುವರು.</p> <p><b>ಉದಾ:-</b></p>  <p>ಹೀಗೆ ರಚನೆ ಮಾಡಿ ಬಣ್ಣ ಹಚ್ಚುವಂತೆ ತಿಳಿಸುವರು. ಬಣ್ಣ ಹಚ್ಚಿದ ಭಾಗ ಭಿನ್ನರಾಶಿಯಲ್ಲಿ ಬರೆಯುವರು.</p>	* ಬಲದ ಅರ್ಥವನ್ನು ಗ್ರಹಿಸುವರು, ನಿರೂಪಿಸುವರು * ಬಲದ ವಿವಿಧ ಮೂಲಗಳನ್ನು ಗುರುತಿಸುವರು	ಬಲ	ಬೆಂಡು, ಬೈಸಿಕಲ್, ರಬ್ಬರ್, ದಾರ	ಶಿಕ್ಷಕರು	<p><b>ಪೂ.ಸಿ.ಚ. :-</b></p> <p>ಕೆಲಸಗಳಲ್ಲಿ ಬಳಸುವ ಬಲಗಳ ಬಗ್ಗೆ ಹಾಗೂ ಅವರ ಅನುಭವಕ್ಕೆ ಬಂದಿರುವ ಕೆಲಸಗಳನ್ನು ತಿಳಿದುಕೊಂಡು, ಅಲ್ಲಿ ಬಳಸುವ ಬಲದ ಬಗ್ಗೆ ಚರ್ಚೆ ಮಾಡುವರು.</p>
	30 ನಿಮಿಷ					<p><b>ಕಲಿಕಾಂಶ ಚಟುವಟಿಕೆ :-</b></p> <p>ವಿಶ್ರಾಂತಿ ಸ್ಥಿತಿಯಲ್ಲಿರುವ ವಸ್ತುವನ್ನು ಚಲಿಸುವಂತೆ ಮಾಡುವುದು ಹಾಗೂ ಚಲನೆಯಲ್ಲಿರುವ ವಸ್ತುವು ವಿಶ್ರಾಂತಿ ಸ್ಥಿತಿಗೆ ಬರುವುದು ಇದನ್ನು ಚಿತ್ರಪಟಗಳ ಮೂಲಕ ಬಲದ ಬಗ್ಗೆ ಮಕ್ಕಳಿಗೆ ವಿವರಣೆ ನೀಡುವರು. ಸ್ನಾಯು ಬಲಗಳ ಬಗ್ಗೆ ಚಿತ್ರಪಟಗಳ ಸಹಿತ ಮಕ್ಕಳ ಅನುಭವಕ್ಕೆ ಬರುವಂತೆ ಕೆಲವು ವಸ್ತುಗಳನ್ನು ಕೊಟ್ಟು ಚಟುವಟಿಕೆ ಮೂಲಕ ಬಲದ ಬಗ್ಗೆ ವಿವರಣೆ ನೀಡುವರು.</p>					<p><b>ಅಭ್ಯಾಸ ಚಟುವಟಿಕೆ :-</b></p> <ul style="list-style-type: none"> <li>* ಸ್ಟ್ರಿಂಗ್‌ನ್ನು ಎಳೆದಾಗ ಹಿಗ್ಗುವುದು, ಹಿಗ್ಗಿದಾಗ ಎಳೆದು ಹಿಡಿದಷ್ಟು ಕಾಲ ಬಲವನ್ನು ಹೊಂದಿರುತ್ತದೆ.</li> <li>* ಕವಣಿ ಮಾಡಿಸುವರು.</li> </ul>
	10 ನಿಮಿಷ	ಸಾ. ಉ. ಕಾ. ಗ್ರೀಟಿಂಗ್ ಕಾರ್ಡ್ ತಯಾರಿಕೆ	* ಮಕ್ಕಳು ಶುಭಾಶಯ ಪತ್ರ ತಯಾರಿಸುವ ಕೌಶಲ್ಯ ಅರಿಯುವರು.	ದಾರ, ಬಣ್ಣ, ಡ್ರಾಯಿಂಗ್ ಶೀಟ್, ಫೆವಿಕಲ್	ಹಿರೇಮಣಿ	<p>ಶಿಕ್ಷಕರು ವೇಲಿನ್ ಚಟುವಟಿಕೆಯನ್ನು ಪರಿಶೀಲಿಸುವರು.</p> <p>ಶಿಕ್ಷಕರು ಮಕ್ಕಳಿಗೆ ಡ್ರಾಯಿಂಗ್ ಹಾಳೆಯ ಅಳತೆಗನು ಗುಣವಾಗಿ ಕತ್ತರಿಸಿ ಕಲಾತ್ಮಕವಾಗಿ ಬಣ್ಣಗಳಿಂದ ಅಲಂಕರಿಸಿ ಸೂಕ್ತ ಸಂದೇಶಗಳನ್ನು ಬರೆಯುವಂತೆ ಮಾರ್ಗದರ್ಶನ ನೀಡುವರು.</p> <p><b>ಉದಾ:-</b></p> 	* ಬಲದ ಅರ್ಥವನ್ನು ಗ್ರಹಿಸುವರು, ನಿರೂಪಿಸುವರು * ಬಲದ ವಿವಿಧ ಮೂಲಗಳನ್ನು ಗುರುತಿಸುವರು	ಬಲ	ಬೆಂಡು, ಬೈಸಿಕಲ್, ರಬ್ಬರ್, ದಾರ	ಶಿಕ್ಷಕರು	<p><b>ವಸೌಲ್ಯವಾಪನ ಚಟುವಟಿಕೆ :-</b></p> <ul style="list-style-type: none"> <li>* ಸ್ನಾಯು ಶಕ್ತಿಯನ್ನು ಬಳಸಿ ವಸಾಡುವ ಕೆಲಸಗಳಾವುವು?</li> <li>* ಬಲ ಎಂದರೇನು ?</li> </ul>
30 ನಿಮಿಷ	<p><b>ಸೂಚನೆ :</b> ದಾರವನ್ನು ಬಣ್ಣದಲ್ಲಿ ನೆನೆಸಿ (ಅದ್ದಿ) ಕಾಗದದ ಮಧ್ಯೆ ಇಟ್ಟು ಕಾಗದ ಮಡಚಿ ದಾರದ ಕೊನೆ ಎಳೆಯುವುದು. (Thread Printing)</p>					<p><b>ಅಭ್ಯಾಸ ಚಟುವಟಿಕೆ :-</b></p> <ul style="list-style-type: none"> <li>* ಸ್ಟ್ರಿಂಗ್‌ನ್ನು ಎಳೆದಾಗ ಹಿಗ್ಗುವುದು, ಹಿಗ್ಗಿದಾಗ ಎಳೆದು ಹಿಡಿದಷ್ಟು ಕಾಲ ಬಲವನ್ನು ಹೊಂದಿರುತ್ತದೆ.</li> <li>* ಕವಣಿ ಮಾಡಿಸುವರು.</li> </ul>					



ಅವಧಿ	ಸಮಯ ಹಂಚಿಕೆ	ನಾಲ್ಕನೇ ತರಗತಿ					ಐದನೇ ತರಗತಿ				
		ವಿಷಯ ಮತ್ತು ಪಾಠದ ಹೆಸರು	ಸಾಮರ್ಥ್ಯದ ವಿವರ	ಬಳಸಬಹುದಾದ ಕಲಿಕಾ ಸಾಮಗ್ರಿ	ನಿರ್ವಹಣೆ	ಕಲಿಕಾ ಪ್ರಕ್ರಿಯೆ	ವಿಷಯ ಮತ್ತು ಪಾಠದ ಹೆಸರು	ಸಾಮರ್ಥ್ಯದ ವಿವರ	ಬಳಸಬಹುದಾದ ಕಲಿಕಾ ಸಾಮಗ್ರಿ	ನಿರ್ವಹಣೆ	ಕಲಿಕಾ ಪ್ರಕ್ರಿಯೆ
1	2	3	4	5	6	7	8	9	10	11	12
ಒಂದನೇ ಅವಧಿ	10 ನಿಮಿಷ 40 ನಿಮಿಷ 30 ನಿಮಿಷ	ಕನ್ನಡ - ಪಕ್ಷಿ ಪ್ರೇಮಿ ಅಲಿ (ಮುಪಾಠ)	* ಪರಿಚಿತ ಸನ್ನಿವೇಶಗಳಲ್ಲಿ ಅಪರಿಚಿತ ಸನ್ನಿವೇಶಗಳಲ್ಲಿ ಭಾಷಣ-ಸಂವಾದಗಳನ್ನು ಅಲಿಸುವುದರ ಜೊತೆಗೆ ಅರ್ಥಮಾಡಿಕೊಳ್ಳುವುದು.	ಪಕ್ಷಿಗಳ ಚಿತ್ರ, ಕರ್ನಾಟಕದ ನಕ್ಷೆ, ಪಕ್ಷಿಗಳ ಧ್ವನಿ ಮುದ್ರಿತ ಕ್ಯಾಸೆಟ್, ಟೀವಿ/ರೆಕಾರ್ಡ್‌ಗಳು	ಶಿಕ್ಷಕರು	ಮಕ್ಕಳಿಗೆ 'ಕುಹೂ ಕುಹೂ ನೀ ಕೋಗಿಲೆಯೆ' ಹಾಡನ್ನು ಅಭಿನಯದೊಂದಿಗೆ ರಾಗಬದ್ಧವಾಗಿ ಹೇಳಿಕೊಡುವರು. ಮಕ್ಕಳಿಂದ ಹಾಡಿಸುವರು, ಹಿಂದಿನ ದಿನ ಕಲಿತ ಪಕ್ಷಿಗಳ ಧ್ವನಿ ಅನುಕರಣೆಯನ್ನು ಮಾಡಿಸುವರು.  ಪಠ್ಯಪುಸ್ತಕದಲ್ಲಿರುವ ಭಾಷಾ-ಚಟುವಟಿಕೆ ಮಾಡಿಸುವರು.  ಪದಗಳನ್ನು ಸ್ಪಷ್ಟವಾಗಿ ಓದಿ ಅರ್ಥ ತಿಳಿಸುವರು.  ಪಕ್ಷಿ ತಜ್ಞ _____ ಶಿಕ್ಷಣ ತಜ್ಞ _____ ಪರಿಸರ ತಜ್ಞ _____ ಗಣಿತಜ್ಞ _____  ಶಿಕ್ಷಕರು ವಿವಿಧ ವಿಷಯ ತಜ್ಞರ ಚಿತ್ರಪಟ ತೋರಿಸಿ ಅರ್ಥೈಸುವರು.  <b>ಚಟುವಟಿಕೆ-2</b> ಹಕ್ಕಿಗಳಿಗೆ ತಕ್ಕಂತೆ ಕೂಗನ್ನು ಹೊಂದಿಸಿ. ಒಂದು ಗುಂಪಿಗೆ ಪಕ್ಷಿ ಹೆಸರು ಮತ್ತೊಂದಕ್ಕೆ ಪಕ್ಷಿಗಳ ಕೂಗನ್ನು ಅನುಸರಿಸಲು ತಿಳಿಸಿ ಚಟುವಟಿಕೆ ಮಾಡಿಸುವರು.  <b>ಚಟುವಟಿಕೆ-3</b> * ಕರ್ನಾಟಕದ ನಕ್ಷೆ ನೀಡಿ, ರಂಗನತಿಟ್ಟು, ಮಂಡಗದ್ದೆ, ಗುಡವಿ, ಬೆಳ್ಳೂರು ಪಕ್ಷಿಧಾಮಗಳನ್ನು ಗುರುತಿಸುವಂತೆ ಮಾರ್ಗದರ್ಶನ ನೀಡುವರು.	<b>ಮೂರನೇ ತರಗತಿಯೊಂದಿಗೆ 5ನೇ ತರಗತಿ ಹೊಂದಾಣಿಕೆಯಾಗಿರುತ್ತದೆ.</b>				

ಅವಧಿ	ಸಮಯ ಹಂಚಿಕೆ	ನಾಲ್ಕನೇ ತರಗತಿ					ಐದನೇ ತರಗತಿ				
		ವಿಷಯ ಮತ್ತು ಪಾಠದ ಹೆಸರು	ಸಾಮರ್ಥ್ಯದ ವಿವರ	ಬಳಸಬಹುದಾದ ಕಲಿಕಾ ಸಾಮಗ್ರಿ	ನಿರ್ವಹಣೆ	ಕಲಿಕಾ ಪ್ರಕ್ರಿಯೆ	ವಿಷಯ ಮತ್ತು ಪಾಠದ ಹೆಸರು	ಸಾಮರ್ಥ್ಯದ ವಿವರ	ಬಳಸಬಹುದಾದ ಕಲಿಕಾ ಸಾಮಗ್ರಿ	ನಿರ್ವಹಣೆ	ಕಲಿಕಾ ಪ್ರಕ್ರಿಯೆ
1	2	3	4	5	6	7	8	9	10	11	12
ಎರಡನೇ ಅವಧಿ	10 ನಿಮಿಷ	ಜೀವನ ವಿಜ್ಞಾನ	* ನೀರು ಮತ್ತು ನೀರಿನ ಸಂರಕ್ಷಣೆ ಬಗ್ಗೆ ನೀರಿನ ಸದ್ಭಾವನೆ ಸ್ವಚ್ಛತೆ ಬಗ್ಗೆ ಅರಿಯುವರು.	ಶುದ್ಧ ನೀರು, ಕಲುಷಿತ ನೀರು, ನೀರನ್ನು ಶುದ್ಧೀಕರಿಸುವ ಸಾಧನ	ಶಿಕ್ಷಕರು	ಪೂರ್ವಸಿದ್ಧತಾ ಚಟುವಟಿಕೆ :- ಅಭಿನಯದ ಗೀತೆ:- “ಬಂತಪ್ಪ ಬಂತು ಮಳೆಗಾಲ ಬೀಜವ ಬಿತ್ತುವ ಈ ಕಾಲ” ಶಿಕ್ಷಕರು ಈ ಹಾಡನ್ನು ಅಭಿನಯದ ಮೂಲಕ ಹಾಡಿಸುವರು.	5ನೇ ತರಗತಿ 5ನೇ ವರ್ಗದೊಂದಿಗೆ ಹೊಂದಾಣಿಕೆಯಾಗಿರುತ್ತದೆ.				
	30 ನಿಮಿಷ					* ನೀರಿನ ಮೂಲಗಳ ಬಗ್ಗೆ ಚರ್ಚೆ * ಉದಾ: ಬಾವಿ, ಕೆರೆ, ನದಿ, ಹಳ್ಳ, ಇತ್ಯಾದಿ * ನೀರಿನ ಉಪಯೋಗಗಳು:- ಮಕ್ಕಳನ್ನು ವೃತ್ತದಲ್ಲಿ ನಿಲ್ಲಿಸಿ ನೀರಿನ ಉಪಯೋಗಗಳನ್ನು ಹೇಳಿಸುವರು. ಉದಾ : ಕುಡಿಯಲು, ಪಾತ್ರೆ ತೊಳೆಯಲು, ಸ್ನಾನ ಮಾಡಲು, ಗಿಡ ಮರಗಳನ್ನು ಬೆಳೆಸಲು. * ನೀರಿನ ಸಂರಕ್ಷಣೆ ಬಗ್ಗೆ ಚರ್ಚಿಸುವರು.					
	10 ನಿಮಿಷ	ಸಾ. ಉ. ಕಾ.	* ಸೂಚನಾ ಫಲಕಗಳನ್ನು ತಯಾರಿಸುವ ಕೌಶಲ್ಯ ಬೆಳೆಸುವುದು	ರಟ್ಟು, ಡ್ರಾಯಿಂಗ್, ಗೋಂದ, ಬಣ್ಣದ ಕಾಗದ ದಾರ, ಕತ್ತರಿ, ಸೈಲು, ಪೆನ್ಸಿಲ್	ಶಿಕ್ಷಕರು	ಮಕ್ಕಳನ್ನು ಎರಡು ಗುಂಪುಗಳನ್ನಾಗಿ ಮಾಡಿ ಒಟ್ಟುಗಳಿಗೆ ಉತ್ತರ ಪಡೆಯುವರು.					
	30 ನಿಮಿಷ					* ಸೂಚನಾ ಫಲಕಗಳನ್ನು ತಯಾರಿಸುವುದು. ಶಿಕ್ಷಕರು ಮಾದರಿಯಾಗಿ ತಯಾರಿಸುವರು, ಮಕ್ಕಳು ಶಿಕ್ಷಕರನ್ನು ಅನುಸರಿಸುವರು. ಉದಾ: 1) ಶಾಲಾ ಆವರಣವನ್ನು ಸ್ವಚ್ಛವಾಗಿಡಿ. 2) ನಿಶ್ಚಲವಾಗಿರಿ ತಯಾರಿಸಿದ ಸೂಚನಾ ಫಲಕಗಳನ್ನು ಪ್ರದರ್ಶನಕ್ಕೆ ಇಡುವರು. ಉತ್ತಮವಾದ ಫಲಕ ತಯಾರಿಸಿದ ಮಕ್ಕಳನ್ನು ಪ್ರಶಂಸಿಸುವರು.					

ಅವಧಿ	ಸಮಯ ಹಂಚಿಕೆ	ನಾಲ್ಕನೇ ತರಗತಿ					ಬದನೇ ತರಗತಿ				
		ವಿಷಯ ಮತ್ತು ಪಾಠದ ಹೆಸರು	ಸಾಮರ್ಥ್ಯದ ವಿವರ	ಬಳಸಬಹುದಾದ ಕಲಿಕಾ ಸಾಮಗ್ರಿ	ನಿರ್ವಹಣೆ	ಕಲಿಕಾ ಪ್ರಕ್ರಿಯೆ	ವಿಷಯ ಮತ್ತು ಪಾಠದ ಹೆಸರು	ಸಾಮರ್ಥ್ಯದ ವಿವರ	ಬಳಸಬಹುದಾದ ಕಲಿಕಾ ಸಾಮಗ್ರಿ	ನಿರ್ವಹಣೆ	ಕಲಿಕಾ ಪ್ರಕ್ರಿಯೆ
1	2	3	4	5	6	7	8	9	10	11	12
ಮೂರನೇ ಅವಧಿ	10 ನಿಮಿಷ	ಗಣಿತ - ದಶಮಾಂಶ	* ಬಿಡಿ ಸ್ಥಾನದ ಬಲಗಡೆ ಪೂರ್ಣಸಂಖ್ಯೆಗಳ ಸ್ಥಾನ ಬೆಲೆಯ ಪಟ್ಟಿಯನ್ನು ವಿಸ್ತರಿಸುವುದರ ಮೂಲಕ ದಶಮಾಂಶದ ಅರಿವನ್ನು ಪ್ರದರ್ಶಿಸುವುದು	ಕಾಗದದ ಹಾಳೆ, ಬಣ್ಣದ ಪೆನ್ಸಿಲ್, ದಾರ, ಹೂಗಳು	ಶಿಕ್ಷಕರು	<p><b>ಪೂ.ಸಿ.ಚ. :-</b> ಮಕ್ಕಳನ್ನು ವೃತ್ತದಲ್ಲಿ ನಿಲ್ಲಿಸಿ ಸಾಮೂಹಿಕವಾಗಿ ಹಾಡನ್ನು ಹಾಡಿಸುವರು. 'ಮಾಡೋಣ ಬಾರೆ ಲೆಕ್ಕ   ಲೆಕ್ಕ ಬಂದ್ರೆ ಬಾಳು ಚೊಕ್ಕ'.</p>	<p><b>ವಿಜ್ಞಾನ - ಬಲ (ಮು.ಪಾಠ)</b></p> <p>ಬಲದ ವಿವಿಧ ಮೂಲಗಳನ್ನು ಗುರುತಿಸುವರು.</p>	<p>ಪ್ರಶ್ನಾವಳಿ ಕಾರ್ಡುಗಳು, ಬಲ ಪ್ರಯೋಗದ ಚಿತ್ರಪಟಗಳು</p>	<p>ಹಿರೇಮಣಿ</p>	<p><b>ಪೂ.ಸಿ.ಚ. :-</b> 4ನೇ ತರಗತಿ ಮಕ್ಕಳೊಂದಿಗೆ ಸಾಮೂಹಿಕವಾಗಿ ಹಾಡು ಹಾಡುವರು.</p> <p>ಹಿರೇಮಣಿ ನೇತೃತ್ವದಲ್ಲಿ ಮಕ್ಕಳ ಗುಂಪುಗಳನ್ನು ರಚಿಸಿ ಪ್ರಶ್ನಾವಳಿ ಕಾರ್ಡುಗಳನ್ನು ಗುಂಪುಗಳಿಗೆ ನೀಡಿ ಪ್ರಶ್ನೆಗಳಿಗೆ ಲಿಖಿತವಾಗಿ ಉತ್ತರಿಸಲು ಹೇಳುವರು.</p> <p><b>ಉದಾ: 1)</b> ಸ್ನಾಯು ಬಲಕ್ಕೆ ಒಂದು ಉದಾಹರಣೆ ಕೊಡಿ. ಬಲ ಪ್ರಯೋಗದ ಚಿತ್ರಪಟಗಳನ್ನು ನೋಡಿ. ಮಕ್ಕಳು ತಮ್ಮ ಮಾತುಗಳಲ್ಲಿ ವಿವರಿಸುವರು.</p>	
	30 ನಿಮಿಷ					<p><b>ಕಲಿಕಾಂಶ ಚಟುವಟಿಕೆ :-</b> ಶಿಕ್ಷಕರು ಕಿತ್ತಳೆ ಹಣ್ಣನ್ನು ಬಿಡಿಸಿ ಒಟ್ಟು ಭಾಗಗಳಲ್ಲಿ ತೆಗೆದುಕೊಂಡ ಭಾಗವನ್ನು ಹೇಳಿಸುವರು. <b>ಉದಾ: 4</b> - ತೆಗೆದುಕೊಂಡ ಭಾಗ 10 - ಒಟ್ಟು ಭಾಗ</p> <p>ಇಡಿ ಹಣ್ಣನ್ನು ಪೂರ್ಣವೆಂದು ಕೊಂಡರೆ, ಆಯ್ದು ಭಾಗವನ್ನು ಭಿನ್ನರಾಶಿಯಲ್ಲಿ ವ್ಯಕ್ತಪಡಿಸಿದಾಗ.</p> <p><b>ಉದಾ: 1</b> / 10 - ಎಂದು ಅರ್ಥೈಸುವರು.</p> <p>ಪಠ್ಯಪುಸ್ತಕದಲ್ಲಿನ ಪು.ಸಂ. 25 ಮತ್ತು 26 ಚಟುವಟಿಕೆಗಳನ್ನು ಮಾಡಿಸುವರು.</p> <p>ಪಠ್ಯಪುಸ್ತಕದ 27ನೇ ಪುಟದ ಚಟುವಟಿಕೆ.</p>					<p><b>ಸಮಾಜ ವಿಜ್ಞಾನ ಪ್ರಾಕ್ತನ ಭಾರತ (ಮು.ಪಾಠ)</b></p> <p>* ಭೂಮಿಯ ಮೇಲೆ ಜೀವ ವಿಕಾಸದ ವಿವಿಧ ಹಂತಗಳನ್ನು ತಿಳಿಯುವುದು. * ಮಾನವ ಜೀವನ ಬೆಳೆದುಬಂದ ರೀತಿಯನ್ನು ಅರಿತು ಅಂದಿನ ಇಂದಿನ ಜನಜೀವನವನ್ನು ಹೋಲಿಸುವರು</p> <p>ಹಳೆಯ / ಹೊಸ ಶಿಲಾಯುಗದ ಜನರ ಚಿತ್ರಪಟ ಪ.ಪುಸ್ತಕದಲ್ಲಿನ ಚಿತ್ರ</p>
10 ನಿಮಿಷ	30 ನಿಮಿಷ	ಕೆಳಗೆ - ಕಲಿ ರೇಡಿಯೋ ಪಾಠ		ರೇಡಿಯೋ	ಹಿರೇಮಣಿ	<p>ರೇಡಿಯೋ ಕಾರ್ಯಕ್ರಮಕ್ಕೆ ಮಕ್ಕಳನ್ನು ಸಜ್ಜುಗೊಳಿಸುವರು.</p>	<p><b>ಸಮಾಜ ವಿಜ್ಞಾನ ಪ್ರಾಕ್ತನ ಭಾರತ (ಮು.ಪಾಠ)</b></p> <p>* ಭೂಮಿಯ ಮೇಲೆ ಜೀವ ವಿಕಾಸದ ವಿವಿಧ ಹಂತಗಳನ್ನು ತಿಳಿಯುವುದು. * ಮಾನವ ಜೀವನ ಬೆಳೆದುಬಂದ ರೀತಿಯನ್ನು ಅರಿತು ಅಂದಿನ ಇಂದಿನ ಜನಜೀವನವನ್ನು ಹೋಲಿಸುವರು</p> <p>ಹಳೆಯ / ಹೊಸ ಶಿಲಾಯುಗದ ಜನರ ಚಿತ್ರಪಟ ಪ.ಪುಸ್ತಕದಲ್ಲಿನ ಚಿತ್ರ</p>	<p>ಶಿಕ್ಷಕರು</p>	<p>ಹಿಂದಿನ ಅವಧಿಯ ಪಾಠದ ಬಗ್ಗೆ ಪ್ರಶ್ನೆಗಳನ್ನು ಕೇಳಿ ಉತ್ತರ ಪಡೆಯುವರು.</p> <p><b>ಕಲಿಕಾಂಶ ಚಟುವಟಿಕೆ :-</b> * ಕಲ್ಲಿನ ಆಯುಧಗಳನ್ನು ಉತ್ತಮಪಡಿಸಿದ್ದು. * ವ್ಯವಸಾಯ ಮತ್ತು ಸಾಮೂಹಿಕ ಜೀವನ * ಆರಂಭ ಕಾಲದ ಆಹಾರ ಧಾನ್ಯಗಳು</p> <p>ಶಿಕ್ಷಕರು ಮೇಲಿನ ಅಂಶಗಳನ್ನು ಚಿತ್ರಪಟಗಳ ಸಹಾಯದಿಂದ ವಿವರಿಸುವರು. (ಚುಕ್ಕೆ ಚಿನ್ನ ಪುಸ್ತಕದ 57ನೇ ಪುಟದಲ್ಲಿನ ಚಟುವಟಿಕೆ ಮಾಡಿಸುವರು)</p>		

