


ಪರ್ಯಾಯ ಶೈಕ್ಷಣಿಕ ಯೋಜನೆ 2021 – 2022


6ನೇ ತರಗತಿ


ಆಗಸ್ಟ್ 2021

ವಿಷಯ: ಸಮಾಜ ವಿಜ್ಞಾನ

ಕ್ರ. ಸಂ	ತಿಂಗಳು	ಪ್ರಮುಖ ಕಲಿಕಾ ಸಾಮರ್ಥ್ಯಗಳು	ಕಲಿಕಾ ಚಟುವಟಿಕೆಗಳು	ಮೌಲ್ಯಮಾಪನದ ಚಟುವಟಿಕೆ ಕಲಿಕೆಯಲ್ಲಿ ಸಮ್ಮಿಳಿತಗೊಳಿಸಿ ನೀಡಿದೆ
1	ಆಗಸ್ಟ್	*ಇತಿಹಾಸದ ಪರಿಕಲ್ಪನೆ ಮೂಡಿಸುವುದು	<p>ಆಧಾರಗಳು – ಅರಿವು</p> <ul style="list-style-type: none"> - ಸ್ಥಳ ಭೇಟಿ. - ಲಾವಣಿ ಗಾಯನ. - ಕಥನ. <p>1.1. ಚಿತ್ರ ಪ್ರದರ್ಶನ: ಚಿತ್ರದ ಸಹಾಯದಿಂದ ಮಾನವನ ಉಗಮದ ವಿಕಾಸದ ಹಂತಗಳನ್ನು ಹೆಸರಿಸಿ.</p> <p>1.2.ನಕಾಶೆ ರಚನೆ ; ಭಾರತದ ಭೂನಕಾಶೆಯ ರಚನೆಮಾಡಿ ವಿವಿಧ ಶಿಲಾಯುಗಗಳ ನೆಲೆಗಳನ್ನು ಗುರುತಿಸಿ.</p> <p>1.3.ಆಯುಧಗಳ ಮಾದರಿ ತಯಾರಿಕೆ ; ಶಿಲಾಯುಗಗಳ ಮಾನವನು ಬಳಸಿದ ಶಿಲಾಯುಧಗಳ ಮಾದರಿರಚನೆ ಮಾಡಿ.</p> <p>1.4.ವಸ್ತು ಸಂಗ್ರಹ:-ನಿಮ್ಮ ಮನೆಯಲ್ಲಿ</p>	<p>- ಗ್ರಾಮದ /ಶಾಲಾ ಪರಿಸರದ ಮಾಸ್ತಿಕಲು, ಸಿಡಿ, ಗೋಸಾಸ, ವೀರಗಲು, ದೇವಾಲಯಗಳ ಭೇಟಿ ನೀಡಿರಿ.</p> <p>* ಸ್ಥಳೀಯ ದೇವಾಲಯಗಳ ಶಿಲ್ಪಶೈಲಿ, ರಚನೆಯನ್ನು ಪರಿಚಯಿಸಿರಿ. ಕೋಟೆಗಳು, ಬತೇರಿಗಳು/ಅರಮನೆಗಳು ಇತ್ಯಾದಿ ಆಧಾರಗಳನ್ನು ಭೇಟಿ ನೀಡಿ ಪರಿಶೀಲಿಸುವಂತೆ ಅನುಕೂಲಿಸಿರಿ.</p> <p>-ತಂತ್ರಜ್ಞಾನವನ್ನು ಬಳಸಿ ಪ್ರಾಗೈತಿಹಾಸಿಕ ಸ್ಮಾರಕಗಳನ್ನು ಪರಿಚಯಿಸುವುದು. ಮನೆಗಳಲ್ಲಿ ಲಭ್ಯವಿರುವ ತಾಡವೋಲೆ, ತಾಳೆಗರಿಗಳಿದ್ದರೆ ಅವುಗಳನ್ನು ವೀಕ್ಷಿಸಿ, ಶಾಲೆಯಲ್ಲಿ ಚರ್ಚಿಸುವಂತೆ ಮಾಡಿರಿ.</p> <p>- ಲಾವಣಿಗಳನ್ನು ಹಾಡಿಸುವುದು. ಉದಾಹರಣೆ:-ಕುಮಾರರಾಮ.</p> <p>1.1.ಮಾನವನ ಉಗಮದ ವಿಕಾಸದ ಹಂತಗಳ ಚಿತ್ರದ ಸಹಾಯದೊಂದಿಗೆ ಹೆಸರಿಸಲು ಸಹಕರಿಸಿ</p>  <p>1.2.ಭಾರತದ ಭೂನಕಾಶೆಯ ರಚನೆಮಾಡಲು ಸಹಕರಿಸಿ ವಿವಿಧ ನೆಲೆಗಳನ್ನು ಪರಿಚಯಿಸಿ ಅವುಗಳ ಮಹತ್ವ ತಿಳಿಯಲು ಸಹಕರಿಸಿ.</p>

		<p>ಬಳಸುತ್ತಿರುವ ಹಳೆಯ ಪರಿಕರಗಳನ್ನು ಸಂಗ್ರಹಿಸಿ ಅದರ ಉಪಯೋಗಗಳನ್ನು ತಿಳಿಯಿರಿ.</p> <p>1.5.ಪಾತ್ರಾಭಿನಯ: ಹೋಲುವ ಪಾತ್ರಾಭಿನಯ ಮಾಡಿರಿ.</p> <p>1.6.ಅಣಕು ಪ್ರದರ್ಶನ: ಮಾನವನ ಉಗಮದ ಬಗ್ಗೆ ಅಣಕು ಪ್ರದರ್ಶನ:</p> <p>1.7.ಸ್ಥಳ ಭೇಟಿ:-ಸ್ಥಳೀಯ ಪ್ರಾಚೀನ ಸ್ಥಳಗಳಿಗೆ ಭೇಟಿ ನೀಡಿರಿ.</p> <p>1.8. ವೇಷ ಭೂಷಣ ಸ್ಪರ್ಧೆ: ವಿವಿಧ ಶಿಲಾಯುಗ ಮಾನವರ ವೇಷಭೂಷಣ ಸ್ಪರ್ಧೆ ಏರ್ಪಡಿಸಿ</p> <p>1.9.ಯೂಟೂಬ್ ಲಿಂಕ್ ವಿಡಿಯೋ ವಿಕ್ಷಣೆ ಮಾಡಿ ಮಾನವನ ಉಗಮದ ಬಗ್ಗೆ ಮುಕ್ತವಾಗಿ ಅಭಿಪ್ರಾಯ ತಿಳಿಸಿ.</p> <p>1.10.ವಿಚಾರ ವಿನಿಮಯ:</p> <p>1.11.ಪಟ್ಟಿ ಮಾಡಿ:</p>	<p>1.3.ಶಿಲಾಯುಗಗಳ ಮಾನವನು ಬಳಸುತ್ತಿದ್ದ ವಿವಿಧ ಶಿಲಾಯುಧಗಳ ಚಿತ್ರ ಅಥವಾ ಮಾದರಿ ಮಕ್ಕಳು ಸಂಗ್ರಹಿಸಲಿ. ಅವುಗಳನ್ನು ಮಕ್ಕಳು ಇಂದಿನ ಆಯುಧಗಳಿಗೆ ಹೋಲಿಸಿ ಹೇಳಲಿ.</p> <p>1.4.ಮನೆಯ ಹಳೆಯ ಪರಿಕರ ತರಲು ಹೇಳಿರಿ. ಅಥವಾ ಅದರ ಬಗ್ಗೆ ಮಕ್ಕಳು ಹೇಳಲಿ. ಅವನ್ನು ಪ್ರಾಗೈತಿಹಾಸ ಕಾಲದ ಪರಿಕರದೊಂದಿಗೆ ಸಂಬಂಧೀಕರಿಸಿ ಅರ್ಥೈಸಿರಿ. ಅವರ ಕುಟುಂಬದ ಹಿರಿಯರಿಂದ ಮಾಹಿತಿ ಪಡೆಯಲು ಅನುಕೂಲಿಸಿ.</p> <p>1.8.ವಿವಿಧ ಶಿಲಾಯುಗ ಮಾನವರ ಚಿತ್ರ ಪ್ರದರ್ಶಿಸಿ ಪ್ರತಿ ವಿದ್ಯಾರ್ಥಿಗೆ ಆದಿಮಾನವನ ವೇಷಭೂಷಣ ಧರಿಸಲು ಪಾತ್ರಾಭಿನಯ ಮಾಡಲು ಸಹಕರಿಸಿ.</p> <p>1.9.ಡಿಸ್ಕವರಿ ಚಾನಲ್ ಅಡಿ ಈ ಲಿಂಕ್ ಅವಲೋಕಿಸಿ ಚರ್ಚಿಸಿ. https://www.nationalgeographic.org/video/humaevolution/</p> <p>1.10.ಚಾರ್ಲ್ಸ್ ಡಾರ್ವಿನ್‌ನ ವಿಕಾಸವಾದ ಸಿದ್ಧಾಂತವನ್ನು ವಿಜ್ಞಾನ ಶಿಕ್ಷಕರೊಂದಿಗೆ ವಿಚಾರ ವಿನಿಮಯ ಮಾಡಿಸಿ ತಿಳಿಯಲು ಸಹಕರಿಸಿ.</p> <p>1.11.ಕರ್ನಾಟಕ ರಾಜ್ಯದ ಶಿಲಾಯುಗದ ನೆಲೆಗಳನ್ನು ಹೆಸರಿಸಿ ಪಟ್ಟಿ ಮಾಡಲು ತಿಳಿಸಿ.</p>
--	--	---	--

				ಭೂಗೋಳ ಸಂಗಾತಿ-3ರ ಪುಸ್ತಕದಲ್ಲಿರುವ ಮಾನವ ವಿಕಾಸದ ಹೆಜ್ಜೆಗಳನ್ನು ಅವಲೋಕಿಸಲು ಸಹಕರಿಸಿ.
2		ಪೌರತ್ವ	<p>2.1 ಕಲಿಕಾ ನಿಲ್ದಾಣ</p> <p>2.2 ಚರ್ಚಾ ಗೋಷ್ಠಿ</p> <p>2.3 ಗುಂಪು ಚರ್ಚೆ</p> <p>2.4 ಅಣಕು ಪ್ರದರ್ಶನ</p> <p>2.5 ಟ್ರೆಶರ್ ಹಂಟ್</p> <p>2.6 ಹರಟೆ</p>	<p>2.1 ಗ್ರಾಮ ಪಂಚಾಯಿತಿಗೆ ಭೇಟಿ ನೀಡಿ ಪಂಚಾಯಿತಿ ರಚನೆ ಕಾರ್ಯವಿಧಾನವನ್ನು ಚರ್ಚಿಸಿ.</p> <p>2.2 ವಿದ್ಯಾರ್ಥಿಗಳಲ್ಲಿ ಪ್ರತ್ಯಕ್ಷ, ಪರೋಕ್ಷ ಚುನಾವಣೆ ನಡೆಸಿ ಪ್ರತಿನಿಧಿ ಆಯ್ಕೆ ಮಾಡುವ ಅಣಕು ಚುನಾವಣೆ ನಡೆಸಿ.</p>
3		ಗೋಲ್ಡ್ & ನಕಾಶೆಗಳು	<p>1.ನಕಾಶೆ ರಚಿಸಿ: ನಿಮ್ಮ ಊರಿನ ಸುತ್ತಮುತ್ತಲಿನ ಭೌಗೋಳಿಕ ಲಕ್ಷಣಗಳನ್ನು ಹೊಂದಿರುವ ಭೂ ನಕಾಶೆ ರಚಿಸಿ.</p> <p>2.ಸ್ಥಳಗಳನ್ನು ಗುರುತಿಸಿ: ವಿಶ್ವದ ಭೂ ನಕಾಶೆಯ ರಚಿಸಿ ಪ್ರಮುಖ ಖಂಡಗಳನ್ನು ಗುರುತಿಸಿ.</p>  <p>ರಂಗೋಲಿ ಚಿತ್ರ ತಯಾರಿಸಿ: ವಿಶ್ವದ ಆಳ</p>	<p>- ಮೈದಾನದಲ್ಲಿರುವ ವಿದ್ಯುತ್ ಕಂಬಗಳ ಸಾಲನ್ನು ಎತ್ತರ ಪ್ರದೇಶದಿಂದ ವೀಕ್ಷಿಸುವುದು ವೀಕ್ಷಿಸಿದಾಗ ಮಧ್ಯದ ಕಂಬ ಎತ್ತರವಾಗಿರುವುದನ್ನು ಕಂಡುಕೊಳ್ಳುವುದು.</p> <p>(ಸಾಂದರ್ಭಿಕ ಅವಲೋಕನ ಗುರುಚೇತನ ವೃತ್ತಿಪರ ಅಭಿವೃದ್ಧಿ ಸಾಹಿತ್ಯವನ್ನು ಓದಿರಿ.)</p> <p>(ಅಂದಾಜು ಅವಧಿಗಳು -3)</p> <p>1.ಮಕ್ಕಳಿಗೆ ತಮ್ಮ ಸುತ್ತಮುತ್ತ ಪರಿಸರದ ಭೌಗೋಳಿಕ ಲಕ್ಷಣಗಳ ಬಗ್ಗೆ ಪರಿಚಯ ಮಾಡಿಸಿ, ನಕಾಶೆ ರಚನೆ ಮಾಡಲು ಸಹಕರಿಸಿ.2. ಮಾದರಿಯ ವಿಶ್ವದ ಭೂಪಟದ ಸಹಾಯ ಪಡೆದು ಮಕ್ಕಳಿಗೆ ಪರಿಚಯಿಸಿ,</p>

		<p>ಸಾಗರದ ಮೈದಾನಗಳನ್ನು ರಂಗೋಲಿಯ ಮೂಲಕ ಚಿತ್ರವನ್ನು ತಯಾರಿಸಿ.</p> <p>ಮಾಹಿತಿ ಸಂಗ್ರಹಣೆ:ಶಾಲೆಯ ಗ್ರಂಥಾಲಯದ ಸಹಾಯದೊಂದಿಗೆ ವಿಶ್ವದ ಖಂಡಗಳು, ಖಂಡಗಳು, ಸಾಗರಗಳು, ದೇಶಗಳು ಪರ್ವತಗಳು, ಮೈದಾನಗಳು ಮಾಹಿತಿಯನ್ನು ಸಂಗ್ರಹಿಸಿ.</p> <p>5.ರಸಪ್ರಶ್ನೆ ಕಾರ್ಯಕ್ರಮ:ವಿಶ್ವದ ಭೌಗೋಳಿಕ ಲಕ್ಷಣಗಳ ಬಗ್ಗೆ ರಸಪ್ರಶ್ನೆ ಕಾರ್ಯಕ್ರಮವನ್ನು ಏರ್ಪಡಿಸಿ.</p> <p>6.ಆಲ್ಬಂ ರಚನೆ:ವಿವಿಧ ಭೂ ನಕಾಶೆಗಳ ಆಲ್ಬಂ ರಚಿಸಿ.</p> <p>7.ವಿಡಿಯೋ ಪ್ರದರ್ಶನ:ಅನಿಮಲ್ ಪ್ಲಾನೆಟಿಯೋಗ್ರಾಫಿಕಲ್ ಚಾನೆಲ್ ನಲ್ಲಿ ಬರುವ ಭೌಗೋಳಿಕ ವಿಡಿಯೋಗಳನ್ನು ವೀಕ್ಷಿಸಿ.</p> <p>8.ಪಟ್ಟಿ ಮಾಡಿಸಬಂಧಕರಿಸಿ: ಸ್ಥಳೀಯವಾಗಿರುವ ನದಿ, ಪರ್ವತ, ಗಿರಿಧಾಮ,</p>	<p>ಮಕ್ಕಳಿಂದ ನಕಾಶೆ ರಚನೆ ಮಾಡಲು ಪ್ರೇರೇಪಿಸಿ.</p>  <p>2.ಈ ಕೆಳಗಿನ ರಂಗೋಲಿ ಮಾದರಿಯಂತೆ ಸಾಗರದ ಮೈದಾನಗಳನ್ನು ರಂಗೋಲಿಯಲ್ಲಿ ಬಣ್ಣ ತುಂಬಿಸಲು ಪ್ರೋತ್ಸಾಹಿಸಿ.</p> <p>3.ಶಾಲೆಯ ಗ್ರಂಥಾಲಯ ಮತ್ತು ಭೂಪಟಗಳ ಬಳಕೆ ಮಾಡಲು ಮಕ್ಕಳಿಗೆ ಮಾರ್ಗದರ್ಶಿಸಿ. ಪ್ರಶೋತ್ತರಗಳನ್ನು ರಚಿಸಲು ಸಹಕರಿಸಿರಿ.</p> <p>4. ಹೋಬಳಿ, ತಾಲ್ಲೂಕು, ಜಿಲ್ಲೆ, ರಾಜ್ಯ, ದೇಶ, ವಿದೇಶಗಳ ಮಾದರಿ ನಕಾಶೆಗಳ ರಚಿಸಲು ಅನುಕೂಲಿಸಿ.</p> <p>5.ಅಂತರ್ಜಾಲ, ಯೂಟ್ಯೂಬ್ ವಿಡಿಯೋ ಗಳನ್ನು ವೀಕ್ಷಿಸಲು ಸಹಕರಿಸಿ.</p> <p>6.ಸ್ಥಳೀಯವಾಗಿರುವ ನದಿ, ಪರ್ವತ, ಮೈದಾನ ಮತ್ತು ಭೌಗೋಳಿಕ ಲಕ್ಷಣಗಳ ಪರಿಚಯ ಮಾಡಿಸಿ, ಸಂಬಂಧಕರಿಸಿ ಬರೆಯುತ್ತೆ ಪ್ರೇರೇಪಿಸಿ.</p>
--	--	---	---

			<p>ಮೈದಾನಗಳನ್ನು ಪಟ್ಟಿ ಮಾಡಿ ಸಂಬಂಧಿಸಿ ಬರೆಯಿರಿ.</p>	
4		<p>ನಮ್ಮ ಕರ್ನಾಟಕ</p>	<p>ಚಟುವಟಿಕೆ 1. ಸ್ಥಳೀಯ ಕಲಾವಿದ / ಹಿರಿಯರ ಭೇಟಿ ಅಥವಾ ಶಾಲೆಗೆ ಕರೆ ತರಿಸುವುದು. ಚಟುವಟಿಕೆ 2. ನಾನು ನೀನಾದಾಗ (ಹಬ್ಬವಾದಾಗ)ಚಟುವಟಿಕೆ ಚಟುವಟಿಕೆ 3.ದೂರ ದೂರದ ಊರುಗಳಿಗೆ ಪ್ರಯಾಣ ಮಾಡಿ ಬರುವ ವಾಹನ ಚಾಲಕರ ಸಂದರ್ಶನ. (ಲಾರಿ ಚಾಲಕ) ಚಟುವಟಿಕೆ 4.ಜಾತ್ರೆ/ ಸರ್ಕಸ್ ಗಳ ಬಗ್ಗೆ ಪಟ್ಟಿ ಮಾಡುವುದು. ಚಟುವಟಿಕೆ 5.ಅಜ್ಜ/ಅಜ್ಜಿಯರನ್ನು ಶಾಲೆಗೆ ಕರೆದು ಅವರೊಂದಿಗೆ ತಮ್ಮ ಸಂಸ್ಕೃತಿ,ಹಬ್ಬ,ಜಾತ್ರೆ,ಆಹಾರಗಳ ವಿಶೇಷತೆಯ ಬಗ್ಗೆ ಸಂವಾದ ನಡೆಸುವುದು. ಚಟುವಟಿಕೆ :6. ವಿದ್ಯಾರ್ಥಿಗಳು ತಾವು ನೋಡಿದ ಸಂತೆ/ಮಾರುಕಟ್ಟೆಯ ಅನುಭವಗಳನ್ನು ಹಂಚಿಕೊಳ್ಳುವುದು.</p>	<p>1ನೇ ದಿನ (60ನಿಮಿಷ) ಚಟುವಟಿಕೆ : 1. ಶಿಕ್ಷಕರು ಸ್ಥಳೀಯ ಕಲಾವಿದರನ್ನು ಭೇಟಿ ಮಾಡಿಸಿ/ ಶಾಲೆಗೆ ಕರೆಸಿ ವಿದ್ಯಾರ್ಥಿಗಳಿಗೆ ನಮ್ಮನಾಡಿನ ಸಂಸ್ಕೃತಿ ವೀರಗಾಸೆ,ಕಂಸಾಳೆ, ಯಕ್ಷಗಾನ, ಕೋಲಾಟ,ಕೊರವಂಜಿ ಮುಂತಾದ ಕಲೆಗಳ ಪರಿಚಯವನ್ನು ಹಾಗೂ ಜಾತ್ರೆ, ಹಬ್ಬಹರಿದಿನಗಳ ಕಲಾವಿದರಿಂದ /ಹಿರಿಯರಿಂದ ತಮ್ಮಅನುಭವಗಳನ್ನುಹಂಚಿಕೊಳ್ಳುವಂತೆ ಮಾಡಿರಿ. 2ನೇ ದಿನ (60ನಿಮಿಷ) ಹಿಂದಿನ ದಿನದ ಚಟುವಟಿಕೆಗಳು ಇಲ್ಲಿ ಮುಂದುವರೆಯುತ್ತವೆ. 3ನೇ ದಿನ (60ನಿಮಿಷ) ಚಟುವಟಿಕೆ : 2. ಶಾಲೆಯಲ್ಲಿ ಶಿಕ್ಷಕರು- ವಿದ್ಯಾರ್ಥಿಗಳು ಸೇರಿ ಕರ್ನಾಟಕದ ನಕ್ಷೆಯನ್ನುರಚಿಸಿ ಬೇರೆಬೇರೆ ಜಿಲ್ಲೆಯ /ಪ್ರದೇಶಗಳ ಉಡುಗೆ-ತೊಡುಗೆಗಳನ್ನು ಧರಿಸಿದ ವಿದ್ಯಾರ್ಥಿಗಳು, ತಾವುಗಳು ಪ್ರತಿನಿಧಿಸುವ ಪ್ರದೇಶದ ಜಿಲ್ಲೆ/ ಪ್ರದೇಶದ ನಕ್ಷೆಯಲ್ಲಿ ನಿಂತು ತಮ್ಮ ಉಡುಗೆ ತೊಡುಗೆಯ ಮತ್ತು ತಮ್ಮಲ್ಲಿನ ಆಹಾರ ಪದ್ಧತಿಯ ವಿಶೇಷತೆಯ ಬಗ್ಗೆ ಹೇಳಲಿ.. ಉದಾ : ಉತ್ತರ ಕರ್ನಾಟಕದ ಪ್ರತಿನಿಧಿಗಳು “ನಾನು ಉತ್ತರ ಕರ್ನಾಟಕ . ನಮ್ಮ ಪುರುಷರ ವೇಷ ಕಚ್ಚಿಪಂಜೆ ಮತ್ತು ಜುಬ್ಬಾ ಹಾಗೂ ತಲೆಯ</p>

ಮೇಲೆ ಟೋಪಿ ಇರುವುದು, ಹಾಗೂ ನಮ್ಮ ಆಹಾರ ಕಡಕಲು ರೊಟ್ಟಿ,ಬೇಳೆಕಾಳು ಪಲ್ಯೆ,ತರಹೇವಾರಿ ಚಟ್ನಿಪುಡಿಗಳು ಜೊತೆಗೆ ನೆಂಚಿಕೊಳ್ಳಲು ಈರುಳ್ಳಿ, ಸೌತೆಕಾಯಿ, ಹಸಿಯಾದ ಮೆಂತೆಸೊಪ್ಪು.ಹಸಿ ಮೆಣಸಿನಕಾಯಿ ಇರಲೇಬೇಕು” ಹೀಗೆ ಮಕ್ಕಳು



ಹೇಳುತ್ತಾರೆ.

4ನೇ ದಿನ (60ನಿಮಿಷ)

: ಹಿಂದಿನ ದಿನದ ಚಟುವಟಿಕೆಗಳು ಇಲ್ಲಿ ಮುಂದುವರೆಯುತ್ತವೆ



ಇದೇ ರೀತಿ ಬೇರೆಬೇರೆ ಪ್ರದೇಶಗಳ ಆಹಾರ,ಉಡುಗೆ ತೊಡುಗೆಗಳ ಬಗ್ಗೆ ವಿದ್ಯಾರ್ಥಿಗಳು ಅಭಿನಯಿಸಲಿ.

Filename: 6 th SS KM
Directory: C:\Users\Admin\Desktop\August AAC\socal science\word files
Template: C:\Users\Admin\AppData\Roaming\Microsoft\Templates\Normal.dotm
Title:
Subject:
Author: Admin
Keywords:
Comments:
Creation Date: 7/30/2021 1:00:00 PM
Change Number: 2
Last Saved On: 7/30/2021 1:00:00 PM
Last Saved By: Admin
Total Editing Time: 0 Minutes
Last Printed On: 7/31/2021 12:28:00 PM
As of Last Complete Printing
Number of Pages: 6
Number of Words: 866 (approx.)
Number of Characters: 4,938 (approx.)