


Alternative Academic Plan : 2021 -22

STD : 4th
OCTOBER

MEDIUM : MARATHI

SUBJECT : MATHS

MONTH :

अ. नं	महिना, वार	प्रमुख अध्ययन सामर्थ्ये	अध्ययनकृती	मूल्यमापन
06	ऑक्टोंबर 1 ला आठवडा	प्रकरण 6 वे भागाकार 1) गट करून व बिंदूचा उपयोग करून भागाकार करणे.  भागाकारसाठी वैधानिक साधन 2) पुनरावर्तीत वजाबाकी करून भागाकार करणे.	1. गोठ्या,चिंचोके, मणीमाळ इत्यादींचा वापर करून त्यांची गटांमध्ये मांडणी करून भागाकार कर. 1. गणित कीटच्या साहाय्याने भागाकार समजावून घे यासाठी मोबाईलच्या सहाय्याने खालील बारकोडचा वापर कर.	सराव प्रश्नपत्रिका तयार करून त्याची उत्तरे लिहून घेणे . पुनरावर्तीत वजाबाकीची उदा द्या .



गणित कीट्या सहाय्याने भागाकार

2. दिलेल्या संख्ये इतके बिंदू मांडून त्यांची गटात विभागणी करून भागाकार कर.

3. दिलेल्या संख्ये इतक्या वस्तू गोठ्या,चिंचोके घेऊन त्यातून भाज्यका एवढ्या वस्तू कमी करत भागाकार करणे.

1. वस्तू आयताकृती रचनेत मांडून पंगती व स्तंभाची संख्या मोज व भागाकार व गुणाकार यांमधील परस्पर संबंध समजून घे.

3) गुणाकार व भागाकार यामधील संबंध ओळखणे.

1. संख्या कार्डातून भाज्य व भाज्यक निवडून बाकी शिल्लक राहिल अशा प्रकारे भागाकाराची उदाहरणे सोडव.


Alternative Academic Plan : 2021 -22



STD : 4th
OCTOBER

MEDIUM : MARATHI

SUBJECT : MATHS

MONTH :

	<p>आठवडा</p> <p>1 ला आठवडा</p> <p>2 रा आठवडा</p>	<p>4) एक अंकी भाज्यकाने भागुन बाकी शिल्लक राहिल अशा भाज्याला भागणे.</p> <p>5) दैनंदिन जीवनातील भागाकाराची उदाहरण सोडविणे.</p>  <p>https://youtu.be/wQnHYaypqqU</p>	<p>1. आई – वडिलांनी विद्यार्थ्यांना उपलब्ध वस्तू किमतीसह देऊन दुकान मांडणी करुन भागाकाराची संधी उपलब्ध करून देणे.</p> <p>2. दैनंदिन जीवनातील लिखित स्वरूपातील उदाहरण पट्ट्या देऊन उदाहरणे सोडव.</p>	<p>दैनंदिन जीवनातील भागाकाराची उदाहरणे सोडविण्यास द्या .</p> <p>स्वाध्याय 6.1, 6.2, 6.3, 6.4 सोडविणे .</p> <p>liveworksheet , google/survey heart quiz बनवून देणे .</p>
--	--	--	---	---

07	<p>4 था आठवडा</p> <p>4 था आठवडा</p>	<p>प्रकरण 7 वे वर्तुळ</p> <p>1) औपचारिक साहित्याचा वापर न करता वर्तुळ काढणे.</p>  <p>2) कंपास वापरून वर्तुळ काढणे.</p>  <p>3) वर्तुळाचे केंद्र त्रिज्या व व्यास ओळखणे.</p>	<p>1. बांगडी, प्लेट रिंग, नाणी यांचा वापर करून वर्तुळ काढ.</p> <p>2. पायाने जमिनीवर वर्तुळ काढ.</p> <p>1. कंपास (कैवार) यांचा वापर करून वर्तुळ काढ.</p> <p>1. जिओ बोर्डचा वापर करून वर्तुळ केंद्र, त्रिज्या, व्यास रबराच्या साह्याने</p>	<p>सराव प्रश्नपत्रिका तयार करून त्याची उत्तरे लिहून घेणे .</p> <p>स्वाध्याय 7.1, 7.2, सोडविणे .</p> <p>liveworksheet , google/survey heart quiz बनवून देणे .</p>
----	---	--	--	--

Alternative Academic Plan : 2021 -22

STD : 4th
OCTOBER

MEDIUM : MARATHI

SUBJECT : MATHS

MONTH :

	<p>4 था आठवडा</p>		<p>दाखव.</p> <p>2. कागदावर वर्तुळ काढ, घड्या घालून वर्तुळकेंद्र ,त्रिज्या व व्यास दाखव.</p>	
--	-----------------------	--	---	--